



**TEMA:
MÆRK DIN KAT**
SIDE 6

**KATTE PÅ
SKOLEPROGRAMMET**
SIDE 10

**AKTIVERING AF
KATTE I LEJLIGHED**
SIDE 18



MEDLEMSKAB KATTEBLADET

Alle med interesse i Kattehjemmets arbejde er velkomne som bidragsydere. Der tegnes ikke medlemskab med et fast, årligt kontingent, men overlades helt frit til den enkelte at give et bidrag til Kattehjemmet. Alle bidrag – store såvel som mindre – modtages med samme taknemmelighed.

På midtersiderne i bladet findes forskellige muligheder for at foretage en indbetaling:

Du kan både benytte MobilePay med din mobiltelefon, overføre et beløb via din netbank, betale med dankort på vores hjemmeside eller tilmelde dig Betalingsservice.

Du får fuld fradragsret, og kattene får dermed glæde af hver en krone.

Kattehjemmets medlemsblad udsendes fire gange årligt til samtlige bidragsydere, to gange i post og to gange med on-line nyhedsbrev. Giver du ikke et bidrag eller på anden vis tilkendegiver, at du ønsker at modtage bladet, stopper udsendelsen efter to udgivelser.

KATTEBLADET OG ADRESSERNE – HUSK

- at melde adresseændring samt nyt telefonnummer skriftligt til Kattehjemmet.
- at bruge samme navn hver gang, hvis I er to med forskellige navne, der holder bladet sammen.
- at give os besked, hvis I får 2 blade.
- at give bladet videre i stedet for at smide det væk.
- at Kattehjemmet stadig samler på brugte frimærker.

På forhånd tak, kontoret



KÆRE KATTEVEN

Sommeren er snart på vej og på Inges Kattehjem forbereder vi os på den næste killingesæson. Vinteren og foråret har budt på formidling af en stille strøm af voksne katte (og nogle få killinger og ungcatter), men med foråret og sommeren begynder internaterne igen at blive fyldt op.

Inges Kattehjem har d. 1. april indgået et tættere samarbejde med vores partner, Kattehjemmet i Hillerød. Det betyder, at der er blevet ansat en ny medarbejder, Iben Jessen, der skal være tre dage om ugen i Hillerød og to dage om ugen på vores afdeling i Glostrup. Vi vil holde længere åbent i Hillerød, så du har mulighed for at nå forbi os for at købe kattefoder og andre ting til din kat. Formålet er også, at vi derved kan få formidlet flere herreløse katte videre til gode hjem og i det hele taget forbedre forholdene for katte i Hillerød og omegn.

I dette nummer sætter vi fokus på mærkning af katte. Mange katteejere har mærket deres kat, men der er desværre også dem, som af den ene eller anden grund ikke får mærket deres kat. Problemet er, at hvis katten løber væk, kan det være meget svært at finde den igen.

Vi fortæller i dette nummer også om de nye initiativer, som regeringen har igangsat for at sætte katte på skoleprogrammet, inspireret af lignende tiltag i Østrig. Desuden vil du kunne læse om, hvordan du kan aktivere din indendørs kat, råd om at rejse med din kat og dyrlægen fortæller om pleje af kattens tænder. Vores lokalafdelinger fortæller om deres gode oplevelser med formidling af katte, der i begyndelsen var lidt tilbageholdende, men - da de fandt deres familie - blev de sødeste katte.

HUSK at tilmelde dig vores nyhedsbrev, hvis du også i fremtiden vil modtage alle fire blade om året. Det udsendes nu kun to gange i papirform, men kommer også to gange med digitalt nyhedsbrev. Du går ind på www.inges-kattehjem.dk, Om Os, Vores Blad.

Det gi'r pote at give en hjælpende hånd

LÆS I DETTE NUMMER

- 4 Korte nyheder
- 6 TEMA
Mærk din kat
- 10 PERSPEKTIV
Katte på skoleprogrammet
- 14 Katteadspredelse
- 16 Støt Inges Kattehjem
- 18 Aktivering af katte i lejlighed
- 22 Kattehjemmet i Hillerød opruster
- 23 Rejse med din kat
- 24 Dyrlægen skriver
- 26 Opdateringer fra Glostrup,
Næstved, Hillerød, Odense
og Sønderjylland
- 31 God historie: Kimmie

BLADET FORVENTES AT UDKOMME

- September (on-line)
- November (post og on-line)
- Februar (on-line)
- April/maj (post og on-line)



NYT FRA INGES KATTEHJEM

(HERRELØS) KAT PROMOVERER SUPERMARKED

George, en sribet huskat, har gjort det lokale afdeling i Bristol af supermarkedskæden Wilko særligt populær og folk valfarter dertil for at møde George, reporterer Washington Post den 15. februar 2017.

De lokale troede oprindeligt, at George var hjemløs og postede billeder af ham på Facebook, men selv efter, at hans ejer er fundet, er han stadig populær.

Historien om George og hans tilhængere er beskrevet i Huffington Post den 13. februar 2017.



NY FORSKNING: KATTE ER LIGE SÅ INTELLIGENTE SOM HUNDE

Nu har japanske forskere fundet ud af, hvad katteejere har vidst hele tiden: Katte er (mindst) lige så intelligente som hunde.

"Vores studie tyder på, at katte har en form for bevidsthed," siger Saho Takagi - en psykolog, der har været med til at lave studiet - til BBC News.

Forskere fra Kyoto Universitet har udført et studie på 49 tamme katte, der viser, at kattene kan genkalde sig gode minder, for eksempel at have spist en godbid. Det er den samme slags hukommelse, som mennesker bruger til at rekonstruere tidligere begivenheder, for eksempel den første dag på jobbet eller et bryllup i familien.

Studiet viser desuden, at kattene er lige så gode som hunde til at reagere på menneskelig gestikulation, ansigtsudtryk og følelser.

Studiet er beskrevet af TV2 Nyheder den 25. januar 2017 og har været trykt i tidsskriftet Behavioural Processes.





*På afdelingen i Glostrup fik vi besøg af en missemor med killinger, der straks efter kom hen til en plejefamilie.
Foto: Tine Lyngdorff*

INGES KATTEHJEM HAR FÅET NYT TELEFONSYSTEM

Kattehjemmet fik den 21. marts nyt telefonsystem, så alle nu skal ringe til samme nummer (44 85 35 55) og derefter blive viderestillet til de enkelte afdelinger.

Det nye telefonsystem giver dermed én indgang til organisationen og mulighed for at få både kontakt til den enkelte afdeling og generel rådgivning ligeegyldigt, hvor i landet du befinder dig.

Hvis der ikke er nogen ledig konsulent til at besvare dit opkald, vil du nu blive sat i kø og få at vide, hvilket nummer du er i køen.

Inges Kattehjem bibeholder de gamle numre i de næste par måneder, men det er meningen, at de skal fades ud med tiden. 🐾

ODENSE AFDELING HOLDER 25 ÅRS JUBILÆUM DEN 3. JUNI

Vi inviterer til åbent hus den 3. juni kl. 14-16 i vores lokaler på Søndre Boulevard 83 i Odense Centrum.

Odense afdelingen begyndte i maj 1992 med en stab af frivillige, der hver dag tog sig af kattene. Siden blev der behov for at ansætte først en og siden en til som Odense afdelingen voksede.

Hovedopgaven i Odense er stadig at tage de hjemløse katte ind, få dem øremærket, neutraliseret og videreformidlet.

En anden af de store opgaver er at formidle viden om katten generelt og hjælpe vildtlevende katte, der ikke har mulighed for at komme på internat og få et nyt hjem. 🐾



Du kan bedre se øremærket, hvis du lyser med en lygte bag øret eller ved at gnide margarine på det.

TEMA: MÆRK DIN KAT

Det er ukompliceret at få mærket sin kat – og hvis den bliver væk, kan du finde den igen. Inges Kattehjem anbefaler øremærkning.

Den 16-år gamle Fluffy kom efter 13 år tilbage til sit hjem i Akershus i Norge. Katten blev fundet af en gruppe mennesker i Kristianssand, 350 km derfra, der ud fra dens øremærke kunne finde dens ejer. Det skrev MetroExpress den 22. november 2016.

For Inges Kattehjem er det bare endnu et eksempel på, hvor vigtigt det er at mærke sin kat - særligt med øremærkning, der er synlig for alle.

"Fordelen ved øremærkning er, at den er synlig, så alle kan se, at den er ejet af nogen. Du kan ikke forvente, at fru Hansen længere nede på gaden kan vide, at den er chippet," siger Marianne Steffensen der er konsulent på Inges Kattehjem. Hun fortsætter: "Dyrlægen tjekker heller ikke automatisk, at katten er chippet. Så katten kan gå hele livet uden, at man ved om den er mærket. Det kan give problemer, hvis den en dag løber væk."

Inges Kattehjem registrerer årligt mere end 25.000 nye katte, og antallet af ejere og dyrlæger, som selv registrerer katte på nettet, er stærkt stigende. Det er Dansk Katteregisters filosofi, at det ikke skal koste ejeren ekstra at registrere katten, når man har været så ansvarlig, at man har fået den mærket.

Marianne fortæller, at cirka halvdelen af dem, der ringer til Inges Kattehjem, har spørgsmål om tilløbne øremærkede katte. Derudover kan det dreje sig om adresseændringer; ny ejer; efterlysninger og lignende. Der kan også være dyrlæger, der har spørgsmål om katteregistret, såsom registrering, afmelding af katte, m.m.

FOR KATTENS SKYLD

Inges Kattehjem anbefaler, at man som minimum år lader katten øremærke, men anbefaler, at den både bliver øremærket og chipmærket, da tatoveringen kan 'gå af' med tiden.



"Vi skal tænke på, at det er for kattens skyld, at vi mærker den. Mange synes, at det ser grimt ud med den grønne tatovering i øret, men katten er jo ligeglad," siger Marianne.

For lige pludselig er uheldet ude. Katten har været med i sommerhus og er forvildet sig så langt væk, at den ikke kan finde hjem. Det kan også være, at den er begyndt at holde til ved et hus i nærheden, fordi der er bedre mad og ejeren måske har fået et barn, hund eller anden kat, som den ikke kan lide. Eller den er sprunget ud af vinduet fra lejligheden, er landet på alle fire ben og gået på opdagelse og nu ikke kan finde tilbage.

Hvis den ikke er mærket, kan det være svært for ejeren at finde den igen og katten kan se frem til en kummerlig tilværelse som herreløs kat (hvis den ikke bliver taget ind af andre mennesker).



FAKTA OM ØREMÆRKNING OG CHIPMÆRKNING

1. HVAD ER ET ØREMÆRKE OG CHIPMÆRKE?

Øremærket er et nummer, som dyrlægen lægger i dyrets ører. Det er altid seks positioner langt sammensat af tre tal og tre bogstaver. Den nuværende kode TDF123 er anvendt fra 1984, mens den gamle kode ROR123 er anvendt indtil 1990. Katten har samme mærke i begge ører.

Chipmærket består af en chip, som dyrlægen lægger ind under huden på katten. Det består af 15 cifre.

2. AFLÆSNING

Hvis det er en fremmed kat, kan du mange gange opnå kattens tillid ved lidt mad, så du kan få lov at se i dens ører. Du kan evt. gnide lidt margarine på eller lyse med en lom-melygte fra bagsiden af øret, hvis øremærket er utydeligt.

Chipkoden kan aflæses med en .scanner enten hos din lokale dyrlæge, hos Inges Kattehjem., eller hos andre dyreværnsorganisationer.

3. REGISTRERING

Du kan registrere din kat gratis hos Dansk Katteregister, der administreres af Inges Kattehjem. Der registreres årligt mere end 25.000 nye katte og antallet af ejere, som selv registrerer deres kat over nettet er stærkt stigende.

4. SØGNING

Hvis du har fundet en øremærket kat, er det vigtigt, at du er sikker på, at øremærket er rigtigt aflæst.

Du går ind på Dansk Katteregisters hjemmeside. Hvis du finder katten i systemet, kontroller om farve, køn og race stemmer overens, samt vurder om den geografiske afstand virker sandsynlig. Hvis du ikke kan finde øremærket på Dansk Katteregister, kan du søge på Det Danske Katteregister, der administreres af Den Danske Dyrlægeforening og en gruppe dyreværnsforeninger.

Chipmærket kan også findes på hjemmesiden, men det kræver, at du selv har en scanner til at aflæse det eller kender nummeret i forvejen.

Hvis du har problemer med at registrere eller søgningen ikke gav resultat / oplysningerne er forældede, er du velkommen til at kontakte os på hverdage mellem 10 og 16 på 44 85 35 55 eller e-mail dkr@inges-kattehjem.dk.







Hvis katte ikke er øremærket og løber bort, kan de risikere at ende deres liv som gadekatte.

MÆRKEDE KATTE KOMMER HJEM

Der er mange historier om katte, som forsvinder. Men øremærkede katte har en større chance for at finde hjem igen.

CIRKELINE KOM HJEM EFTER 5 ÅR

Katten Cirkeline kom i februar i år til Inges Kattehjems Glostrup afdeling, da ejeren desværre var død. Da vi tjekkede øremærkningen og slog den op i registeret, stod katten registreret til en helt anden person.

Vi ringede personen op og fik oplyst at han rigtig nok havde ejet den kat for 5 år tilbage, men katten var flyttet ind til naboen og han selv var flyttet til Bornholm. Vi oplyste at katten befandt sig på vores internat til nyt hjem, da ejeren var død.

Til vores store glæde og overraskelse ville han meget gerne have katten igen. Der var ingen tvivl om at katten kunne genkende sin gamle ejer, som den gik ind i favnen på da han kom.

Så nu lever Cirkeline i bedste velgående med sin allerførste ejer og seks andre katte på en stor gård på Bornholm.

TIGER LEVEDE PÅ EGEN POTE I 27 MÅNEDER

Katten Tiger forsvandt den 16. oktober 2012, da hans ejer flyttede fra et boligområde i Holbæk til et andet. Men 27 måneder efter fandt han hjem igen, bl.a. takket være sin øremærkning. Det fortæller BT den 11. februar 2015.

"Det var en meget lykkelig ejer, der søndag formiddag blev ringet op med beskeden om, at hans kat, Tiger, nu var fundet," fortæller Dyrenes Beskyttelse på sin hjemmeside.

Det var en gruppe jordmoderstuderende, der meldte ind til Dyrenes Vagtcenral, at de havde haft besøg af en sulten kat på deres terrasse i 14 dage. Katten blev fremlyst på en række efterlysningsgrupper på Facebook og Dyrenes Beskyttelses frem- og efterlysningside. Et tjek af øremærket på katten slog fast, at der var tale om Tiger.

Så efter 27 måneder kunne ejeren endelig få sin kat hjem igen – hvilket Tiger virkede godt tilfreds med.





PERSPEKTIV: KATTE PÅ SKOLEPROGRAMMET

Folkeskolen vil fra primo 2018 undervise børn i 4.-9. klasse om, hvordan de skal behandle katte og andre dyr.

Af Annette Birch

Børn skal i fremtiden lære, hvordan de skal behandle deres kæledyr og om dyrevelfærd generelt. Regeringen er i fuld gang med at udarbejde undervisningsmateriale, der vil blive lanceret primo 2018.

"Formålet med undervisningsmaterialet er først og fremmest at højne børns viden om dyrevelfærd og dyreetik. Det vil blandt kunne medvirke til, at de [børnene] bliver mere ansvarlige dyreejere," siger Lise Tønner, der er specialkonsulent på Videnscenter for Dyrevelfærd.

"I lande som Østrig og Finland er dyrevelfærd allerede sat på skoleskemaet. I Østrig har de gode erfaringer med at undervise børn helt fra børnehavealderen og op til gymnasiet."

Undervisningsmaterialet er ved at blive udviklet af en arbejdsgruppe bestående af dyrevelfærdsforskere fra Københavns og Aarhus Universitet, Det Dyreetiske Råd, Undervisningsministeriet, med Videnscenter for Dyrevelfærd som projektleder.

Børn og katte kan sagtens blive gode venner, hvis de bare respekterer hinanden.

Foto: Shutterstock.



KATTEVELFÆRD FOR 1.-3. KLASSE

Emil kan høre en lyd på loftet! På loftet finder han katten Kitten. Kitten har fået et kuld killinger.

Sådan begynder børnenes læseafsnit om katte i Dyrefondets bøger for 1.-3. klasse, og fortæller historien om Emils sommerferie hos sin faster Julie, der er dyrlæge. Emil og Julie [Kitten er Julies kat] hjælper Kitten og sørger for hende og hendes killinger de næste 12 uger, hvor killingerne ikke må tages fra deres mor.

Historien er ledsaget af fakta om katte (og andre dyr, som Emil møder) og opgaver, som børnene kan løse alene eller sammen med en voksen. Materialet blev udarbejdet i 2014 og er nu tilgængeligt for 1. klasser på Dyrefondets hjemmeside.

BØRN SKAL RESPEKTERE KATTE

3. klasser kan også læse en bog, der går mere i dybden med information om katte og andre dyr, bl.a. om kattens sanser, kattesprog og historien om Oliver's kat Findus.

"Jeg er god til at se på Findus, om han har lyst til at blive kælet for, eller om han vil være i fred. Det skal man nemlig altid respektere," fortæller Oliver om sin kat Findus.

Respekt er nemlig meget vigtigt i børns møde med katte. Inges Kattehjem har erfaring med, at der hvor børn og katte fungerer godt sammen er, når børnene lærer, at de skal tage sig tid til at læse kattens signaler og lade katten selv komme til dem. Derfor er det meget vigtigt, at de fra en tidlig alder lærer, at katte ikke er legetøj, men levende dyr med deres egne grænser for, hvornår de vil kæles for og hvornår de vil være i fred.



VI HAR EN MORALSK FORPLIGTELSE

Miljø- og fødevareministeren bad den 17. november 2016 Fødevarestyrelsens Videnscenter for Dyrevelfærd om at gå sammen med de relevante samarbejdspartnere om at skabe engagerende og oplysende undervisningsmateriale om dyrevelfærd til eleverne i 4. til 9. klasse.

"Vi har en moralsk forpligtelse til at gøre, hvad vi kan for, at vores dyr har gode betingelser og for at højne børns viden om dyrevelfærd," sagde miljø- og fødevareminister Esben Lunde Larsen i en pressemeddelelse den 17. november 2016.

Lise Tønner fortæller, at undervisningsmaterialet vil have en bred indgang til emnet dyrevelfærd og dyreetik og vil inddrage de forskellige dyrearter. Materialet vil særligt fokusere på landbrugsdyr, men vil også omhandle kæledyr som katte og hunde.

PROJEKTET ER GODT I GANG

På Videnscenter for Dyrevelfærd er projektet godt i gang, men det er stadig for tidligt at sige noget mere konkret om, hvilket materiale, der skal bruges.

"De første skridt er at få skåret emnerne dyrevelfærd og dyreetik til og få dem tilpasset til de konkrete undervisnings- og læringsmål, der er i folkeskolen," siger Lise Tønner.

Hun henviser til, at universiteternes rolle i arbejdsgruppen bl.a. er at finde de kilder, vi kan basere undervisningsmaterialet på. Derefter vil det næste skridt blive at lave en endelig plan for, hvordan materialet skal lanceres i folkeskolen.





ØSTRIG UNDERVISER BØRN I KATTEVELFÆRD

Børn i Østrig lærer allerede fra børnehaven om, hvordan man skal behandle familiedyr som katte, hunde, marsvin og kaniner. Ekspert mener, at Danmark kunne lære noget af det.

Af Annette Birch, Fotos fra Tierschutz macht Schule

Kattene Simba, Bio, Foxy, Rasputin og Tiger er blevet afleveret på et dyreinternat, fordi deres ejere ikke forstod dem. Så får de en god ide: Hvis de nu kunne fortælle deres historier, så kunne de måske lære menneskene at forstå dem.

Sådan begynder bogen 'Well-KA-HU-KA-MEER-PLOPP', som børn i Østrig bliver undervist i fra børnehaven af. Her fortæller fem katte deres historie og lærer derigennem børnene, hvordan de bedre kan forstå deres kat.

"Østrig har gjort dyrevelfærd til alles ansvar. Det indgår som en del af den almindelige skoleundervisning og er finansieret af ministerierne. Det kunne Danmark lære af," siger Malene Kirchner, der er adjunkt på Københavns Universitets sektion for Dyrevelfærd og Sygdomsbekæmpelse.

"Det er vigtigt, at det er børnenes egne lærere, der underviser i dyrevelfærd. Så bliver det mere en hverdagsting og ikke nogle eksperter, der kommer en eller to gange. Det giver mere respekt for dyrene og gør dyrevelfærd mere naturligt for børnene."

I Østrig begynder man allerede at uddanne børnene i børnehaven om dyrevelfærd og stopper ikke, før børnene er 18 år.

Via programmet 'Tierschutz macht Schule' uddanner man lærere, forældre og elever i dyrenes behov. De små børn (fra 5 år) lærer om familiedyr som katte, hunde, marsvin og kaniner, mens de 8-13 årige bliver undervist i landbrugsdyr som grise og køer. De lærer først om forsøgsdyr, når de er 11 år og ældre. Programmet er sponsoreret af flere ministerier.

MÅL: BEDRE DYREVELFÆRD

Formålet med programmet er at forbedre livsvilkårene for kæledyr, landbrugsdyr, forsøgsdyr og vilde dyr ved at give børn, unge og offentligheden viden om deres behov og adfærd. Romana Bräuer, der er konsulent hos 'Tierschutz macht Schule', fortæller, at programmet udarbejder pjecer og lærebøger om både kæledyr og landbrugsdyr, som indgår i undervisningen, afholder workshops og seminarer for lærere, og uddanner udvalgte børn og forældre i at være ambassadører for dyrevelfærd (kæledyrsvener).

Der er indtil videre udarbejdet tre brochurer om katte - en for voksne og to til brug for undervisningen. Børnene lærer gennem historier og medfølgende spil, sange og opgaver, hvordan de kan lære at forstå deres kat og give den et kattevenligt liv.

Den østrigske organisation 'Tierschutz macht Schule' startede officielt den 8. maj 2006. Men projektet tog allerede sin begyndelse i 1998, da dyrlæge Erik Schmid udarbejdede undervisningsmateriale om dyrevelfærd for lærere, der underviste 5.-9. klasse i Østrig. Materialet var inspireret af undervisningsmateriale fra det føderale veterinærkontor i Bern, Schweiz. Det blev hurtigt populært og i 2001 blev det besluttet at sprede det til resten af landet. Forskellige initiativer rundt omkring i landet understøttede projektet og i 2002 startede et nyt projekt, der skulle uddanne lærere i dyrevelfærd. Initiativerne fangede landsdækkende opmærksomhed, og efter vedtagelse af en landsdækkende dyrevelfærdslov i 2005, besluttede man at lægge det sammen til organisationen 'Tierschutz macht Schule'. Ifølge loven skal offentlige myndigheder, både nationalt og i de enkelte provinser, informere offentligheden - og særligt børn og unge - om dyrevelfærd og fremme forståelsen for vigtigheden heraf.

ELEVER OG LÆRERE ER BEGEJSTREDE

Siden programmets start for 10 år siden har over 600.000 elever og børn brugt det udarbejdede læremateriale, 3.100 uddannelsesorganisationer har bestilt materialet, og tusinder af lærere har deltaget i workshops og seminarer om dyrevelfærd. Desuden har programmet nået omkring 49.000 med deres initiativ om dyrevenligt forbrug og sikker håndtering af hunde og katte.

"Lærerne har fortalt os, at børnene er begejstrede for undervisningsmaterialet. Det er farverigt, klart, ligetil og børnene kan også bruge det hjemme hos dem selv," siger Romana Bräuer. Hun tilføjer, at det ikke kun er børnene, som er glade for materialet:

"Vi fik mest positiv feedback på vores undersøgelse blandt lærere i 2016. Lærerne værdsætter særligt de interaktive komponenter af vores magasiner og er også glade for de quizer, sange, lege, instruktioner, m.m., der følger med historierne."

En af de interaktive komponenter er bl. a. et terningspil for børn og voksne. Der kan deltage op til fire personer og der skal bruges en terning og 2-4 spillebrikker.



Undervisningsbrochurer fra 'Tierschutz macht Schule'.



Internaktivt spil om katte for børn og voksne.

BØRN BLIVER KÆLEDYRSVENNER

Børn, forældre og lærere kan også indgå aktivt i undervisningen, bl.a. kan børn være kæledyrsvenner for en hund, kat, marsvin eller kanin. Fra 2012 til 2016 er antallet af børn, der er blevet kæledyrsven steget fra 201 til 532.

For at blive kæledyrsvenner skal børnene undervises i dyrevelfærd over to halve dage på to forskellige dyrefaciliteter. De kan være kæledyrsven for katte, hunde, marsvin og kaniner.

Lærere, som vil undervise i dyrevelfærd, introduceres til det af nationale eksperter på 'blokerede' weekender over to semestre med udflugter til forskellige dyrefaciliteter. De skal bestå en teoretisk og praktisk eksamen for at kunne undervise i dyrevelfærd.

BØRNENE TAGER ANSVAR- OGSÅ PÅ SIGT

Romana Bräuer mener, at undervisningen også gør børnene bedre i stand til på længere sigt at tage ansvar for katte generelt og når de evt. skal have deres egen kat.

"Hver brochure indeholder en test for ansvarlige dyrefans, der skal sikre mod fejkøb og undgå dyremishandling. Forældre og børn kan lave testen sammen, hvis de planlægger at få en kat. Den vil hjælpe dem med at bestemme om familien er klar til at have en kat i huset," siger Romana Bräuer.

Malene Kirchner mener, at et lignende projekt vil hjælpe danske børn til at passe bedre på deres dyr og forbedre dyrevelfærd generelt.

"Det er selvfølgelig vigtigt at få afklaret, hvilke dyr projektet skal omfatte. Skal børnene undervises i kæledyrs adfærd eller landbrugsdyr - eller måske begge dele?" siger Marlene Kirchner.

Du kan læse mere om det østrigske program på www.tierschutzmachtschule.at





Mange katte elsker katteurt. Nu har amerikanske forskere fundet, at der er andre planter, der har lignende effekter på katte.
Foto: Jacobo Werther, Wikimedia.

'KATTEVIN' OG 'KATTEURT' I USA

Amerikanske virksomheder er begyndt at udbyde 'kattevin' – uden alkohol – som katteejere kan byde deres pelsede venner. Ny forskning viser desuden, at katte reagerer lige så stærkt på andre urter som på katteurt.

HAPPY HOUR MED DIN KAT

I Denver, USA, konkurrerer to nye virksomheder om at servere den bedste 'vin' for katte. Her kan du nyde et glas vin, mens din pelsede ven får en flaske Catbernet eller Pinot Meow. Der er dog ingen alkohol, som katte ikke kan tåle, i – i stedet er den krydret med katteurt, ifølge en artikel i New York Times den 15. februar 2017.

Noget tyder dog på, at den specielle slags vin mere er for katteejere end for katte: Da hjemløse katte på et kattehjem kunne ikke lide nogen af 'vinene', derimod var mennesker, der tog del i 'vin-smagningen' begejstrede.

Trenden er blevet så udbredt, at en af virksomhederne, Apollo Peak, sidste år solgte for mere end \$500.000 i 'katte-vin', og begge virksomheder er begyndt at eksperimentere i 'vine' for hunde.

NYE FORMER FOR KATTEURT

Katteurt er ikke den eneste plante, der kan få katte til at opføre sig helt fjollet af velvære. Det viser et nyt studie fra Californien bragt i det amerikanske magasin Wired den 21. marts 2017.

Studiet viser, at mindst tre andre planter har lignende effekter på katte bl.a. baldrianrod, sølv vin, achnidia polygama og tatarian kaprifolium. Det viste også, at kattene reagerede forskelligt på planterne. Ud af 100 katte var der kun 23, der reagerede på alle planter, mens seks katte overhovedet ikke reagerede på nogen af planterne. Resten af kattene reagerede på en, to eller tre planter.

Et lignende forsøg med vilde katte fra Big Cat Rescue i Tampa, Florida, viste, at tigre og rødlosse reagerede forskelligt på planterne.



KLØERNE ER IKKE KILLINGENS ENESTE FORSVAR

Et sundt immunforsvar er måske den vigtigste forudsætning for, at kattekillingen bliver en frygtløs voksen kat. Men immunforsvaret er også overraskende skrøbeligt. Royal Canin til killinger indeholder derfor en patenteret sammensætning, som er udviklet til at støtte opbygningen af killingens immunforsvar i denne kritiske fase af udviklingen. Sådan kan din killing blive en helt igennem pragtfuld voksen kat.

Når det gælder ernæring, er selv den mindste detalje vigtig.

Find det bedste foder til din killing på royalcanin.dk.



DU KAN NEMT HJÆLPE OS MED AT HJÆLPE DANMARKS HERRELØSE KATTE



MOBILEPAY

Doner et valgfrit beløb med din mobiltelefon:
Benyt tlf. nr. 22 35 44 85

Ønsker du fradrag på selvangivelsen, skal vi opgive
dit personnummer til SKAT.
Kontakt kontoret herom på tlf. nr. 44 85 35 55.
Personnumre opbevares efter gældende regler.

NETBANK

Doner et valgfrit beløb via din netbank på computeren:
Benyt kodelinje +01< +6586600<



WEBSHOP

Doner et valgfrit beløb med dit dankort på vores hjemmeside:
www.inges-kattehjem.dk/webshop

BETALINGSSERVICE

Tilmeld dig Betalingsservice med en fast, valgfri overførsel.
Send banketten på side 13 med posten til:
Inges Kattehjem · Ejbydalsvej 260 · 2600 Glostrup

Blanketten kan også scannes og sendes på
e-mail til ik@inges-kattehjem.dk





VI HJÆLPER
KATTENE

BETÆNK DANMARKS HJEMLØSE KATTE

INGES KATTEHJEM får ingen offentlig støtte og er derfor afhængig af private bidrag.

INGES KATTEHJEM er godkendt hos SKAT efter ligningslovens §8a, stk. 2 som berettiget til at modtage gaver mv. med fradragsret for giveren.

Ønsker du fradrag på selvangivelsen, skal vi opgive dit personnummer til SKAT. Kontakt kontoret herom på tlf. nr. 44 85 35 55.

Personnumre opbevares efter gældende regler.

Endvidere er **INGES KATTEHJEM** fritaget for arve- og boafgift. Derfor får kattene glæde af ALLE midlerne fra arv og testamentariske gaver.

Vores advokat opretter gratis testamente, hvor **INGES KATTEHJEM** tilgodeses.

ADVOKAT SKJALMVON BÜLOW
Dr. Tværgade 30, 3. sal · 1017 København K
Telefon 33 23 10 10



JEG ØNSKER AT STØTTE INGES KATTEHJEM MED

50 kr. 100 kr. 200 kr. 500 kr.
 Andet beløb

Det valgte beløb hæves i hver af de afkrydsede måneder:

jan. feb. mar. apr. maj jun.
 jul. aug. sep. okt. nov. dec.

Startmåned

År

Navn

Adresse

Postnr. og by

CPR-nr. (Skal udfyldes for at aftalen kan oprettes)

Pengeinstitut

Reg.nr.

Kontonr.

Evt. abonnementsnr.

Dato og underskrift

Send kuponen i en lukket kuvert mærket "BS" til:

INGES KATTEHJEM

Ejbydalsvej 260 · 2600 Glostrup

BS BETALINGSSERVICE
- det nemmeste i verden



AKTIVERING AF INDENDØRS KATTE

Katte kan sagtens have et godt liv - også i en lejlighed eller hus uden udeadgang. Men det kræver, at katten får mulighed for at jage og lege, enten sammen med en anden kat eller sammen med ejeren.

Af Annette Birch

Du kommer hjem til en stue, der er helt raseret. Gardinerne ligger nede på gulvet, pottedplanterne er væltet, og der lugter af kattetis. Din kat virker hyperaktiv og miaver konstant.

"Vi har en del, der ringer med katte, der keder sig, mens deres menneske er væk 8-10 timer om dagen. Katten er ekstremt aktiv og har splittet det hele ad," siger Christina Christensen Agerskov, der er dyrepasser og dyreadfærdsrådgiver på Ingess Kattehjem.

På Ingess Kattehjem oplever Christina flere eksempler på, at indendørs katte kan blive stressede, fordi de ikke bliver aktiveret. Katte i lejlighed, er mest udsatte for stress men også katte, som er i hus og ikke kan komme ud, kan blive stressede, hvis de ikke bliver tilstrækkeligt aktiveret.

"Det kan stresser en kat, hvis den ikke bliver aktiveret nok eller har været vant til at være ude. Det viser sig ved urenlighed, destruktion, konstant kalden, aggressivitet, m.m." siger Christina.

Det er der ikke noget mærkeligt i, da katten i en lejlighed ikke får brugt sit jagtinstinkt. En vild kat skal have 10-14 mus i døgn for at kunne blive mæt, hvilket betyder, at det meste af dens vågne tid går på jagt. Derudover skal den passe på sit territorie - og så sover den 18 timer i døgn.

KATTEN SKAL KÆMPE FOR SIN MAD

I en lejlighed vil kattene få maden serveret. Christina forklarer, at det ikke betyder, at jagtinstinktet forsvinder og at det derfor er vigtigt, at de også får lov til at bruge det.



FEM RÅD TIL AKTIVERING AF INDENDØRS KATTE

1. DIT HJEM SKAL OGSÅ VÆRE FOR KATTEN

Katte holder af at betragte deres omgivelser lidt for oven og komme væk, når den har brug for at være i fred. Gør det muligt for katten at bevæge sig i et plan lidt over gulvet ved at opsætte hylder, kradsetræer, bogreoler m.m., så det er muligt for katten at springe fra sted til sted.

2. KATTEN KAN FØLGE MED I LIVET UDENFOR

De fleste katte holder af at følge med i livet uden for vinduet. Gør det muligt for din kat at ligge i vindueskarmen eller en radiatorhylde under vinduet.

3. TO KATTE AKTIVERER HINANDEN

Inges Kattehjem anbefaler, at man får to katte, hvis den skal være indendørs og særligt, hvis man ikke er så meget hjemme. To katte vil nemlig aktivere hinanden gennem leg og jagt.

4. AKTIVERINGSLEGETØJ

En kat, der lever indenfor og får maden serveret i en skål, vil ikke bruge sin energi på at jage. Den har dog stadig instinkt og hvis den ikke aktiveres, kan den finde på at jage andre mål som dine hænder og fødder.

Der findes mange forskellige slags aktiveringslegetøj, som gør det muligt for katten at bruge sit jagtinstinkt. Legetøjet kan være kunstige mus eller fuglefjer evt. med snor eller aktiveringsbolde med eller uden foder i.

Det er vigtigt at sørge for variation i legetøjet, så det ikke nødvendigvis er det samme 'bytte' katten får øje på hver dag.

5. INDENDØRS 'HAVE'

Planter kan give din kat mange fornøjelige timer - og er planterne store nok, kan de også bruges til jagt-lege med katten. Grønne planter kan også være godt for kattens fordøjelse.

Du kan indrette en plasticbalje med grønne planter med for eksempel papyrus (cyperus) og stuebambus. Et stort hit er katteurt (Nepeta) og kattegræs.

Du kan læse mere på vores hjemmeside under Du og Din Kat, Har du lige fået kat, Kat i lejlighed.



"De fleste katte med tørkost jager kun for jagtinstinktets skyld. Det er vigtigt, at katten skal kæmpe for at få noget mad og at det ikke bare står tilgængeligt 24 timer om dagen i en madskål," siger Christina.

Du kan aktivere katten ved at gemme maden i aktiveringslegetøj, oppe på hylderne eller i skabe. Når man leger med katten, skal den kunne fange legetøjet til sidst, så legen (jagten) afsluttes – ellers bliver katten frustreret. Laserpinde er derfor ikke et godt aktiveringslegetøj, da katten aldrig kan fange 'byttet'.

TO KATTE SAMMEN ER BEDST

En af de bedste måder at aktivere katten på er at give den selskab. Hvis du bor i lejlighed og tilbringer en stor del af din tid væk fra hjemmet, er det en god ide at få to katte i stedet for en - hvis du ellers må for dit boligselskab.

"Hvis din kat kan med andre katte og boligselskabet tillader det, er en anden kat en glimrende måde at aktivere katten på. De to katte vil berige og lege med hinanden," siger Christina.

Hun pointerer, at det er en udbredt misforståelse, at katte er asociale dyr, der foretrækker deres eget selskab og ikke kan med andre katte. Det er rigtigt, at katten er ikke et flokdyr. De jager alene og kan være alene. Men det betyder ikke, at de foretrækker at være alene. Da katten er semi solitær, vil den finde sammen med andre katte, hvis der er nok føde og liggepladser nok. De vil kunne berige hinanden med leg, selskab og soignering.



Husk disse 4 gode råd

1.

SIKR VINDUER OG KARME

Katten kan få mange timer til at gå med at følge med i livet udenfor, men hvis vinduet eller døren er åben, kan den også smutte ud - uden at tænke på, at det er fra 3. sal. Derfor er det en god ide at sætte net op, hvis du jævnligt har den ude på altanen og sørge for, at den ikke kan hoppe ud af et åbenstående vindue.

2.

PAS PÅ GIFTIGE PLANTER

Mange almindelige stueplanter er giftige for katten. Nogle af de mest almindelige stueplanter, som du skal undgå er: Alpeviol, Hawaii blomst (Hibiscus), Fredslilje, Vedbend, stue-azalea (Rhododendron) og julestjerne.

3.

UNDGÅ LASERPOINTERE

Laserpointere får katten til at jage et imaginært bytte. Det betyder, at jagten aldrig kan afsluttes, hvilket kan efterlade din kat med stresshormonerne farende rundt i kroppen. På lang sigt er dette ikke særlig godt for kattens fysiske eller mentale sundhed.

4.

SØRG FOR REN KATTEBAKKE

Katte er meget rene dyr og hvis deres kattebakke ikke bliver skiftet regelmæssigt, kan de finde på at besørge andre steder i lejligheden, som lever mere op til deres standard. Stil også gerne to kattebakker frem.



To katte sammen kan underholde hinanden i timevis gennem leg og jagt.

KATTE AKTIVERES VED TANKEVIRKSOMHED

Flere tror også, at man ikke kan lære katte noget, fordi de er så selvstændige. Det er ikke rigtigt.

"Katte er meget intelligente og kan lære lige så meget som hunde. Du kan også aktivere din kat ved hele tiden at give den nye udfordringer. Klikkertræning udfordrer katten til at bruge hjernen, da det kræver, at katten tænker over, hvad den skal gøre - og så tager det kun 5-10 minutter om dagen," siger Christina.

Katten bliver også stimuleret, hvis du børster den jævnligt eller den får mulighed for at lege med vand i små bassiner eller vandfontæner i brusekabinen eller på altanen (vær opmærksom på, at det sprøjter, når katten pjasker i det). Baldriandråber og catnip er også godt i enten spray eller legetøj.

Desuden kan du aktivere din kat ved at lære den at gå i sele, så den kan komme med dig ud. Det vil give din kat en masse nye stimuli. Det er bare vigtigt, at du så også vedligeholder det. En kat, der er blevet vant til at gå tur i sele, vil ikke kunne finde sig til rette med et stillesiddende liv uden gåture i en lejlighed.

INDRET HJEMMET – OGSÅ TIL KATTEN

Katten vil bedre kunne aktivere sig selv, hvis den kan komme op i højden og kan springe fra sted til sted. Det får den til at føle sig mere tryk, da den herfra kan overskue sit hjem og trække sig tilbage uden at gemme sig. Du kan hjælpe den til at få et kattevenligt hjem ved at have gulv-til-loft kradsetræer og hylder, der er arrangeret, så katten kan bevæge sig i et plan over gulvet.

Du kan også udnytte din katts gode syn til at aktivere den. Katten kan rigtig godt lide at ligge ved et vindue og kigge ud. Sørg for en pudde eller radiatorseng ved vinduet, så katten ligger behageligt. Det vil give den mange timers beskæftigelse.

Men vær opmærksom på, at vinduer og døre er kattesikret, så katten ikke hopper ud, når der kommer en fugl fordi. Når først jagtinstinktet tager over, tænker katten ikke over, hvor langt den er ned. Den springer bare.

HUSK DYRLÆGEN

Endelig er det afgørende for din indendørs katts velbefindende, at du husker at få den tjekket jævnligt hos dyrlægen. Du tænker måske, at det ikke er nødvendigt, for den kommer jo aldrig ud, hvor den kan blive udsat for smitte og overførsel af sygdomme fra andre katte. Men så glemmer du, at du (og andre, der kommer til lejligheden) kan slæbe sygdomme med udefra og at nogle sygdomme er luftbårne. Sandsynligheden for sygdomme er måske ikke nær så stor som med en udekate, men der er en potentiel risiko. Desuden kan det årlige dyrlægetjek af kattens pels, tænder; m.m. forebygge mange sygdomme og andre helbredsproblemer hos katten.

Katten skjuler smerte, så hvis de først jamrer sig, så er det ofte for sent. Det ligger ikke i kattens natur at vise tegn på sygdom. Modsat hunde og mennesker er katte ikke et flokdyr, hvor svagere individer kan søge beskyttelse hos flokken. Katten er et rovdyr, men også et lille dyr, der er i fare for at blive byttedyr for andre rovdyr. Hvis de viser tegn på sygdom, vil de være mere udsatte for at blive større rovdyrs næste måltid.





KATTEHJEMMET I HILLERØD OPRUSTER

Ny medarbejder, ny samarbejdsaftale og flere initiativer. Det er, hvad der står på dagsordenen i de kommende måneder, når Kattehjemmet i Hillerød gør klar til at hjælpe flere katte i Hillerød og omegn.

Kattehjemmet i Hillerød har d. 1. april 2017 indgået en aftale med Inges Kattehjem om et tættere samarbejde. Formålet er i fremtiden at kunne hjælpe mange flere katte til et godt hjem.

"Det betyder, at vi fremadrettet kan hjælpe mange flere katte. Vi er allerede godt i gang og får formidlet de katte vi får ind. Nu er vi ved at gøre klar til ny sæson med killinger," siger Peter Gamborg, der er leder på Kattehjemmet i Hillerød.

Kattehjemmet har bl.a. ansat en ny medarbejder, Iben Jessen, der skal være tre dage om ugen i Hillerød og to dage om ugen i Glostrup afdelingen for Inges Kattehjem. Det betyder, at Kattehjemmet i Hillerød holder længere åbent, hvor man kan komme ind og adoptere herreløse katte eller købe kattemat og andet til katten i butikken. Iben Jessen skal også koordinere indsatsen for de mange engagerede frivillige på internettet og igangsætte nye initiativer. Peter Gamborg efterspørger derfor flere frivil-

lige, der vil være med til at tage sig af og finde nye hjem til de herreløse katte.

"Vi har brug for endnu flere engagerede frivillige, som kan hjælpe med til at skyde indsatsen i gang og gøre livet lidt bedre for de herreløse katte i Hillerød og omegn," siger Peter.

BLEV ETABLERET OP TIL JUL

Kattehjemmet blev etableret lige op til jul for over 15 år siden. Peter og hans kone Anne Birte var del af en gruppe mennesker, der mente, at der var behov for at gøre mere for kattene i Hillerød, så de lejede sig ind på en bondegård og kontaktede Inges Kattehjem, der hjalp dem i gang.

"Hovedformålet har altid været at mærke og neutralisere herreløse katte, så de ikke formerer sig og kan findes igen.

Men vi hjælper også mange ejerkatte til nye hjem, hvis deres ejere kommer ud i en situation, hvor de ikke mere kan have kat, f.eks. hvis de bliver skilt, flytter, får allergi eller lignende," siger Peter.

Det ene førte til det andet og snart havde de fundet et hus i Slangerupgade, hvor de kunne etablere sig og her er de i dag.

MANGE KATTE FÅR NYT HJEM

Kattehjemmet får katte mange steder fra og gennem årene har Peter og Anne Birte været med til at formidle mange katte videre.

"Jeg er sikker på, at det hjælper. De herreløse katte vi neutraliserer, får ikke flere killinger. Det er også en livlinje for mennesker, der holder kat og f.eks. flytter, bliver skilt eller lignende. De har også en mulighed for at få deres katte godt videre," siger Peter.

UDFORDRINGER OG TROFASTE KUNDER

Peter Gamborg mener, at de har gjort meget til at sikre et bedre liv for katte i Hillerød og omegn, men der er stadig lang vej igen.

"Vi har godt fat i Hillerød, men der er stadig udfordringer langs kysten, i Frederiksværk / Hundested, samt sommerhusområderne. Det største problem er at få folk til at neutralisere deres katte, da det betyder, at to katte meget hurtigt bliver til 20. Grunden til, at folk ikke neutraliserer deres katte er ofte en kombination af uvidenhed og økonomi.," siger Peter Gamborg.

De fleste mennesker kan nemlig overkomme at få steriliseret en kat. Men når der er flere katte, så løber det lige pludselig op - og det kommer der meget hurtigt, hvis man ikke tager fat i problemet i tide.

Men der er også mange ansvarlige katteejere i Hillerød og mange, der ønsker at hjælpe til og jævnligt køber kattemat og katteartikler hos kattehjemmet.

"Vi er superglade for trofaste kunder, der kommer tilbage. De er med til at hjælpe kattene og vores arbejde. Vi opfordrer andre katteejere til at gøre det samme. De skal alligevel have maden til katten, så de kan lige så godt købet det hos os," siger Peter og henviser til, at kvalitet og pris hører sammen. Samtidig kan man få en kattesnak og trække på en lang erfaring med katte oveni købet...



REJS MED DIN KAT

Du kan få katten passet enten hos os, andre internater eller af en bekendt, når du skal på ferie. Men du kan også vælge at tage katten med.

SOMMERHUS, KOLONIHAVEHUS, M.M.

Katten kan godt komme med i f.eks. sommerhus eller kolonihavehus, hvis du følger nogle få råd:

1. Lad katten blive i transportkassen under rejsen.

Det er ikke synd for den, og det er meget værre, hvis den slipper væk og skal ende sine dage som hjemløs kat et helt fremmed sted. Læg en avis i bunden af kassen og læg eventuelt et tæppe over transportkasse. Det kan gøre katten mere rolig og mindre køresyg.

2. Giv aldrig katten smertestillende eller beroligende medicin uden dyrlægens anvisning.

F.eks. kan en halv Panodil være livstruende for en kat! Sørg derimod for frisk vand hvis katten skal transporteres langt men lad være med at fodre den. Giv katten dens normale foder, når du ankommer til feriestedet.

3. Hold katten inde i mindst en uge eller luft den i sele, når du kommer den første gang.

Ellers risikerer du, at katten løber væk og ikke kan finde tilbage igen. De efterfølgende gange holder du den inde et par dage, inden du lukker den ud.

LÆNGERE REJSER

Vi anbefaler kun, at du tager katten med på længere rejser og til nye steder, hvis katten er vant til at blive transporteret, kan gå i sele og i det hele taget trives med at rejse. Hvis du skal til udlandet:

1. Undersøg, hvilke regler, der gælder om f.eks. karantæne, til det pågældende land.

Nogle lande (f.eks. Sverige) kræver op til et halvt års forberedelse med hensyn til vaccination før afrejsen.

2. Hvis du skal flyve, undersøg hvilke rejser flyselskabet har for transport af katte under rejsen.

3. Kontakt dyrlægen i god tid. Der skal laves et pas til katten, bl.a. med oplysninger om vaccinationer. Bemærk, at der skal gå mindst tre uger mellem vaccinationstidspunktet og afrejsen.

HVIS DU KØRER I BIL

Efterlad aldrig en kat i en bil, der står i solen. Parker altid i skyggen og åbn mindst to vinduer på klem, mens katten er i transportkassen. Temperaturen bliver nemt 60-70 grader i en bil, og det kan katten ikke tåle.





DYRLÆGEN SKRIVER TÆNDER OG TAND- SYGDOMME HOS KAT

Killinger har mælketænder der bryder frem i 2-3 ugers alderen, men allerede ved 3-4 måneders alderen begynder de at skifte dem til de blivende tænder. Tandskiftet afsluttes i 6 måneders alderen. Den voksne kat har i alt 30 tænder.

PLEJE AF KATTENS TÆNDER

Pleje af din katts tænder er en lige så vigtig del af kattens pasning som korrekt fodring, pelspleje og motion. Hvis tænderne ikke passes ordentligt er der risiko alvorlige tandsygdomme.

Daglig tandbørstning fjerner de bakterieholdige belægninger på tænderne. Hvis tænderne ikke børstes vil din kat med tiden danne tandsten, som ses på tanden som gule/brune hårde belægninger. Ud over tandbørstning findes der også forskellige diæter der forebygger tandsten samt noget mundskyl til hunde og katte (Fx Virbac Vet aquadent) til at komme i drikkevandet. Disse tiltag er ikke lige så gode som tandbørstning, men er bedre end ingenting hvis tandbørstningen slet ikke fungerer. Nogle gange kan det være nødvendigt at kombinere alle 3 ting.

TANDKØDSBETÆNDELSE OG PARADENTOSE

Tandkødet reagerer på belægningerne med tandkødsbetændelse, som ses som rødt og hævet tandkød. Dette kan med

tiden udvikle sig til paradentose. Ved paradentose kommer der lommer ned langs tanden med bakterier. Det kan resultere i at tanden mister sit fæste til kæbeknoglen, kæbeknoglen trækker sig tilbage og til sidst kan tanden blive løs. Dette kan ende med at katten mister tanden. Det gør ondt på katten og katten lugter grimt ud af munden. Paradentose kan forebygges med tandbørstning.

Nogle katte reagerer kraftigt imod kun en smule belægning på tænderne med tandkødsbetændelse, som igen ses ved at tandkødet bliver rødt og hævet samt dårlig lugt fra munden. Det er smertefuldt for katten. I milde tilfælde kan det afhjælpes med tandbørstning og i svære tilfælde bliver man nødt til at fjerne de fleste af kattens tænder så den ikke har smerter. Hvis du opdager at din kat har belægninger på tænderne og/eller rødt og hævet tandkød er det en god idé at gå til din dyrlæge og få din kat undersøgt.

TANDRESORPTIONER (TR) TANDSKADER

Denne sygdom nedbryder tanden. Årsagen er ukendt, men der forskes i sygdommen. Ofte starter sygdommen i tandens rod og kan kun ses på et røntgenbillede. Senere rammes tandens halsområde eller krone, hvor der først går hul på emaljen, dette spreder sig ind til kattetandens indre (pulpahulen) hvor kar og nerver sidder. Dette gør ondt på katten og hvis man ikke gør noget vil tanden enten forsvinde helt eller knække.

Hos mange katte rammer sygdommen over tid flere tænder hos den samme kat. Den eneste behandling er at fjerne de angrebne tænder hvilket fjerner smerten hos katten. Det kan være en god idé at få taget røntgen af alle tænder når katten er under behandling, for at sikre at der ikke er et hul på vej.


TANDSKADER

Kattetænder kan udover de ovennævnte sygdomme få brudskader fra for eksempel fald eller trafikuheld. Hvis tanden er knækket, så dens indre (pulpahulen) er beskadiget er der direkte adgang for mundhulens bakterier til at skabe infektion i pulpahulen og i tandroden. Det er smertefuldt for katten og det anbefales at tanden behandles hurtigst muligt med enten rodbehandling eller fjernelse af tanden.

SÅDAN LÆRER DU DIN KAT AT FÅ BØRSTET TÆNDER

At børste en kats tænder kan hurtigt komme til at lyde kompliceret, men det er i virkeligheden ikke nogen større videnskab. Det vigtigste er at komme i gang. Med øvelsen kan du forfine teknikken.

Det er den mekaniske afrensning af belægningerne, der gør en forskel, og almindeligt vand på tandbørsten er derfor tilstrækkeligt. Kattetandpasta kan give en bedre oplevelse på grund af den gode smag. Tandbørsten skal helst være blød, men udover det, er der ingen krav. Find én i en passende størrelse som du selv kan lide. En klud på fingeren er ikke lige så effektiv.

Det er vigtigt, at tandbørstningen bliver en behagelig oplevelse for dig og din kat. I nogle tilfælde kræver det en del øvelse og tilvænning. Det er også vigtigt, at du starter, mens tænderne og gummerne er sunde og uden smerter, helst når katten er ung. Start på et tidspunkt, hvor katten normalt har det godt og er afslappet. Brug gerne det samme tidspunkt hver dag og beløn med godbidder, en leg eller legetøj katten godt kan lide. Det kan også være en fordel at bruge et særligt bord, tæppe eller andet underlag. Det sender et klart signal om, hvad der skal ske, hvis du ikke bruger det til andre aktiviteter. Brug mindst 3 uger. 

Artiklen er skrevet af Rikke Nyeman, dyrlæge, Husum Dyreklinik

TRÆN TANDBØRSTNING MED DIN KAT

Her er et forslag til, hvordan du kan træne tandbørstningen med din kat. Forbered dig på at bruge mindst 3 uger på at arbejde rutinen ind og gå langsomt frem. Med tålmodighed skal det nok lykkes!

TRIN 1 – OPBYG TILLID

Væn din kat til at blive rørt over næseryggen, snuden, kinderne, mundvigene og læberne. De første par gange når I sikkert ikke så langt. Det er normalt, og det er vigtigt, at du går langsomt frem. For nogle katte kan dette første trin tage meget lang tid. Det kan være frustrerende, at tandbørsten ikke engang er kommet frem endnu, men dette første trin er uhyre vigtigt for succesen længere fremme. Sidegevinsten er, at din kat vil få mere tillid til dig, og at du fremover også vil kunne undersøge din kat bedre. Brug aldrig magt, straf eller hårde ord.

TRIN 2 - PUT FINGEREN I MUNDEN

Lad en finger løbe langs mundvigene og på indersiden af læberne og rør ved tandkødet og tænder. Løft op i læberne og se på tænderne. Husk at rose når det går godt, men undlad at skælde ud eller give belønning, hvis det ikke gør. (Tip: Dyp din finger i bouillon, smør eller dyretandpasta).


TRIN 3 – BRUG TANDBØRSTEN

Hold støttende om snuden eller hovedet og løft læben. Pas på at du ikke kommer til at holde for næseborene. Børst i rolige bevægelser på de store hjørnetænder og de forreste kindtænder. Det er vigtigt, at du ikke bliver for ivrig på dette trin. Start med nogle få tænder ad gangen og måske kun 5-10 sekunder hvert sted.

TRIN 4 – HELEVEJEN RUNDT

Du kan nu udvide tandbørstningen til alle tænderne. Gå forsigtigt frem og tag langsomt flere og flere tænder med. Det kan være svært at børste de bagerste kindtænder, hvis munden er åben. Hold let kattens mund lukket. Brug små cirkelbevægelser når det er muligt og hold tandbørsten på skrå 45° på tanden, hvis det skal være rigtig fint.

TRIN 5 – BRUG 2 MINUTTER HVER DAG

Når rutinen kører stabilt, og I hygger jer med projektet, kan du strække seancen, så du bruger 2 minutter effektiv tid på at børste tænderne. På dette trin kan du også udvide til at børste indersiderne og tyggefladerne af tænderne. 



LANDET RUNDT

Af Christina Christensen Agerskov

Selvom killingesæsonen er afsluttet og vinteren er gået på held, har vi haft alt andet end ro på vores afdeling i Glostrup. Vinterhalvåret, samt det tidlige forår, er der hvor vi har rigtig gode muligheder, for at hjælpe de ældre katte, da de ikke har killinger til at kæmpe med om hjemmene. Vi har fået mange senior katte ud i nye hjem, hvoraf den ældste var en 13 årig bengaler.

DE SORTE KATTE

Mange internater kæmper fortsat med at få videreformidlet sorte katte. Den gamle overtro med at sorte katte bringer uheld lever desværre i bedste velgående i dagens Danmark anno 2017. Andre fravælger en sort kat, fordi de synes, at de er kedelige at se på.

Vi har i mange år haft fokus på problemet, særligt på de sociale medier, og ser nu heldigvis en tendens til, at det begynder at vende. Vi har f.eks. i perioden januar-marts formidlet de sorte katte ud ligeså hurtigt som katte med andre farver og der er langt mellem de mennesker der fravælger en sort kat grundet overtro eller kedelig farve. Faktisk hører vi nu at mange folk synes de sorte diamanter er yderst smukke.

PROJEKTER

Vi har desuden haft mange indfangningsprojekter. Inges kattehjem har ikke selv mulighed for at køre ud og indfange katte. Men vi har flere dedikerede mennesker som selv fanger katte i fælder og indleverer til os.

I øjeblikket er vi i gang med at hjælpe til med at få ryddet op på en gård, samt i en skov, hvor der lever mange efterladte katte. Disse bliver bragt ind til os og enten humanitært aflivet, hvis de er syge eller vildtlevende, eller videreformidlet til nye hjem, hvis de er tamme og raske.

Indtil videre har vi hjulpet 20 katte og projektet er ikke afsluttet endnu. Dem vi har kunnet bortadoptere har naturligvis skulle runde vores dyrlægeklinik først, for at blive neutraliseret og øremærket. Dette har vi godt kunne mærke, da vi har haft ekstra pres på klinikken efter, at DR's udsendelse Penge nævnte Inges kattehjem som den billigste klinik til steriliseringer.

DYREVÆRNSSAGER

Vi har desværre også haft en par dyreværns sager. Et ungt par kom med en dejlig stor bøsse, de havde fundet i en transportkasse med en sæk rundt om ved damhussøen. Heldigvis var katten ikke præget af oplevelsen og fik hjem kort tid efter.

Dernæst havde vi 3 katte der kom ind. De blev reddet af en dame fra en anden dame, der havde forsøgt at kvæle den ene af kattene. Heldigvis havde katten fået vrisset sig fri og fik efter et stykke tid et godt nyt hjem, til trods for at katten var voldsomt angst.

SOCIALSAG

I midten af marts fik vi ikke mindre end 18 katte ind fra en social sag. En enkelt dame havde holdt disse katte i en lejlighed og ingen af dem var neutraliseret.

De varierede i alderen fra 2 uger til ca. 2 år. De fleste af dem var meget forskræmte da de ankom, men de blev mere og mere trygge ved os. Ankomsten af disse katte har selvfølgelig været en stor belastning på internatet særligt i forhold til plads, da vi har 24 bure at gøre godt med.






LILLE MY FÅR HJEM MED KANIN

Vi har haft en relativt stille periode siden årets begyndelse, men har også haft en del gode historier om katte, der har fundet et nyt hjem.

En af dem er Lille My; en 12-14 uger gammel killing. Hun var blevet fanget i en fælde på et tømrerværksted, fordi hun ikke var til at komme til, og de første mange dage på kattehjemmet sad hun bare og knurrede og hvæsende af os. Det tog lidt tid, men hun begyndte stille og roligt at lade sig blive kælet for og også at lege lidt.

Hun var ikke socialiseret i forhold til mennesker, og krævede derfor særligt meget opmærksomhed og vilje til at gøre hende tryk ved mennesker. Det skulle gøres med det samme, for hun var omkring de 12-14 uger, og det bliver ikke nemmere jo ældre hun bliver.

Men alt endte godt, for Lille My har nu fået sig et dejligt hjem. Hun kommer til at bo i et hjem hos en voksen kvinde, med erfaring udi katte med særlige behov, et hjem uden børn... og så fik hun en fritgående kanin som kammerat. 



Figaro, en 10-årig kat, er en anden af de katte, som lige har fået et nyt hjem.

Smykker

med Inges Kattehjems søde logo



LOGO-
SMYKKE
349,-



SMYKKE
I LÆDERSNOR
479,-

Katina Design

– Dansk kunsthåndværk

Midt i Glamsbjerg på Fyn, i Nørregade, ligger byens gamle bryghus. I de lokaler, hvor man tidligere bryggede skummende øl, bliver der i dag skabt skønne smykker.

Det er kunsthåndværker Tina Rasmussen, der regerer her. Her findes butik og værksted, hvor der fremstilles unikke håndlavede smykker efter gode, gammeldags håndværksmæssige principper. Materialet er fortrinsvis rent Sterlingsølv, men kan også være for eksempel sten, læder og gummi.



www.inges-kattehjem.dk



Koksi før og efter hun kom til Odense afdelingen

KATTENE I ODENSE

Af Sidsel Nymark

Vi har de sidste par måneder haft en rolig periode i Odense afdelingen. Når vi ikke har helt så meget tryk på internatet, har vi mulighed for at få ryddet lidt op og få ordnet flere af de praktiske ting, vi ofte ikke når i hverdagen. Der er tid til vedligeholdelse og nytænkning... Og så har vi selvfølgelig mere tid til lege/nusse og aktivere kattene.

Det fik vi næsten ikke tid til med et kuld 12-ugers killinger som vi fik tilbage fra en af vores meget dedikerede plejefamilier midt i marts. Interessen for killingerne var overvældende. Folk kom fra både Jylland, Sjælland og selvfølgelig fra Fyn, for at tilbyde de små et nyt hjem. Efter et par timer var alle 7 killinger sendt ud i nye hjem.

I februar modtog vi en ung hunkat. Hun havde gennem længere tid opholdt sig ved en landejendom i deres lager af koks og var derfor lidt ubeskrivelig i farven. Først var hun utilnærmelig, men da hun fandt ud af at ejendommens beboere var venligsindede, blev hun forvandlet til en meget højt snakkende og kælen lille kat. På internatet viste det sig efter nogle dage at lille Koksi, som vi døbt hende, var helt hvid og døv. Koksi er siden blevet adopteret af nogle

erfarne katteejere som i forvejen har to døde katte og har hele deres have hegnet ind. (Billede).

Vi kan fornemme at foråret er i gang. Flere af de hunkatte, vi har fået indleveret på internatet er allerede drægtige. Vi kan derfor opfordre til at brede budskabet om, at det absolut er tiden til at få neutraliseret sin kat.

Vi er i Odense i gang med at tilrettelægge vores 25 års jubilæum, som vi glæder os til at afholde den 3. juni 2017.





Smukke Alba.

Foto: Sønderjyllands Dyreværnsforening.

SØNDERJYLLANDS DYREVÆRNSFORENING



Vi er kommet godt i gang i 2017 og året har allerede budt på mange glæder og sorger...

Af Lone Hansen

NYTÅRSKURS FOR DE FRIVILLIGE

2017 startede vanen tro med at vi holdt nytårskurs for vores fantastiske frivillige. Vi havde nogle rigtig hyggelige timer sammen og det er dejligt at de frivillige kan lære hinanden at kende på tværs af de faste vagthold. I den forbindelse vil vi lige nævne at, vi tror vi har Danmarks yngste frivillig! Emmeline er 13 år og kommer trofast en gang om ugen og er på vagt sammen med vores voksne frivillige. Hun snakker med kattene, skifter sengetøj og laver forskellige småopgaver i internatet.

KATTE-AIDS-KAMPAGNE

Vi er rigtig glade for, at vi også i år har mulighed for at køre en katte-aids-kampagne. Kampagnen startede i februar og vil køre indtil vi har brugt de midler vi har afsat til kampagnen. Vi tilbyder katteejere at de kan få testet deres kat for katte-aids og er testen positiv bliver katten aflivet. Er katten sund og rask tilbyder vi at katten kan blive neutraliseret og øremærket for kun 500 kr. i egenbetaling. Vi har konstateret udbrud af katte-aids i Vojens, Haderlev, Hoptrup, Sommersted og Rødding.

Neutralisering er vores hjertesag og en katte-aids kampagne er en anden indgangsvinkel til at snakke neutralisering med katte-ejere. Den bedste beskyttelse mod katte-aids er neutralisering, da der sker smitteoverførsel af katte-aids ved næsten hver eneste parring! Rigtig mange katteejere har benyttet sig af det fantastiske tilbud.


GÆSTER I INTERNATET

Vi har stadig rigtig mange besøgende i internatet og hvor er vi glade for det! Det er helt overvældende så mange der finder vej til os hver tirsdag og torsdag når internatet har åbent. Der kommer selvfølgelig rigtig mange for at kigge på kat, men der kommer også mange for "bare" at snakke med kattene. Vi har blandt andet en gruppe unge mennesker – internationale studerende – som trofast kommer hver uge for at besøge kattene. Så vores katte kan også forstå engelsk og tysk!

KATTE I NYT HJEM

Vi får formidlet rigtig mange katte i øjeblikket. Vi er meget stolte over og glade for, at kommende katteejere gerne kører over 150 km for at købe en kat/katte hos os. Ja en af vores katte er endda videreformidlet til en familie på Fanø!

ALBAS HISTORIE

En af de katte der har fået nyt hjem er smukke Alba. Alba kom til internatet med sine to killinger som begge har fået nyt hjem. Alba har helt sikkert noget Russian Blue i sig – med sine smukke øjne og flotte pels. Hun er en meget kælen kat der hviler meget i sig selv. En torsdag i internatets åbningstid kom en familie med to store piger for at kigge på Alba. Dagen efter kontaktede en kollega til vores sekretær internatet og ville gerne ud og se Alba og samtidig ringede en familie fra Fyn om Alba. Men familien som havde set Alba havde ringet og sagt at de gerne ville have hende. Alba er en af de katte som har fået egen Facebook side. Vi er rigtig glade for, at vi kan følge Alba's liv hos hendes nye familie! 



RONJA FINDER SIT NYE HJEM

Af Lone Hansen

Ronja blev indleveret på Sønderjyllands Dyreværnsinternat den 7. juni sidste år med sine to små killinger. De var blevet fundet i en hæk – smidt ud som affald! Ronja og killingerne var meget bange og ikke glade for mennesker. Killingerne var heldigvis meget små og dermed var de forholdsvis lette at socialisere. De fik hurtigt nyt hjem da de blev 14 uger.

Ronja var meget underkuet og havde overhovedet ikke tillid til mennesker. Det gik meget langsomt med at vinde hendes tillid. Der var kun få frivillige, der kunne komme til hende. Vi er overbevist om, at hun har været udsat for noget forfærdeligt i sit liv. Hun var meget håndskey og kunne finde på at bide, hvis det ikke passede hende at blive snakket med. Ronja er en utrolig smuk kat, så der var mange, der kom for at se hende. Men når der kom besøgende i Internatet trak hun sig væk og gemte sig i sin hule. Vi troede hun blev hos os i trygge rammer som internatskat.

RONJA VILLE HAVE SIN EGEN FAMILIE

En søndag kom en familie for at kigge på kat. Ronja lå på sin sædvanlige udkigspost og sov. Normalt ville hun være gået ind i sin boks og først komme ud igen når der var "fri bane". Men denne gang blev hun liggende på sin udkigspost.

Familien som havde to store piger med, gik rundt og snakkede med kattene. Den ene pige bemærkede kønne Ronja og gik hen til hende. Ronja kiggede op på hende og viste stor interesse. Pigen satte sig i en stol ved siden af Ronja og vups så hoppede Ronja over på skødet af hende og spandt og gjorde sig lækker. Resten af familien kiggede på de andre katte, men pigen blev siddende med Ronja. Datteren gav på et tidspunkt en klar melding om, at hun ikke forlod internatet uden Ronja, for det var hende hun ville have.

Ronja kan normalt ikke lide at blive løftet, men faderen bad datteren sætte Ronja ned på gulvet og det gjorde hun uden problemer. Ronja fulgte efter hende og da hun satte sig på gulvet hoppede Ronja op til hende igen og gjorde sig så lækker. Det tog ikke lang tid så var beslutningen taget og Ronja havde selv fundet sin nye familie. Ronja hoppede selv ind i transportkassen, noget hun ellers aldrig har gjort, lagde sig ned og ventede bare på afgang.

Både Ellen (bestyrelsesmedlem) og Birte vores frivillige har brugt rigtig mange timer på Ronja og der blev grædt mange tårer da Ronja rejste fra Internatet. En fantastisk oplevelse som beviser at vores store arbejde lønner sig! Familien er stadig ovenud lykkelige for dejlige Ronja, som er faldet så godt til i sit nye hjem. Vi holder kontakten ved lige så vi stadig kan følge med i Ronjas liv.






HVORDAN KIMMIE BLEV HALELØS OG FIK ET NYT HJEM

Da 12-årige Kimmie kom til os, var hun udhungret og havde smerter pga. sår på hendes hale.

Kimmie havde løbet rundt sammen med nogle katte i Hillerød, hvor det lod til at ejeren havde fået hund og ikke tog sig særligt af kattene. På trods af det var hun både kælen og kontaktsøgende.

På Glostrup afdelingen vant hun snart alles hjerter med sit rolige og søde væsen - og vi håbede alle sammen, at dyrlægen kunne gøre noget ved hendes hale.

Det viste sig heldigvis, at dyrlægen kunne amputere halen og efter operationen var Kimmie smertefri.

Nu har Kimmie fået sit eget hjem, hvor hun forhåbentlig kan nyde resten af sit liv. 



Al henvendelse: Inges Kattehjem, Ejbydalsvej 260, 2600 Glostrup

VIGTIGE ADRESSER

HOVEDAFDELING INGES KATTEHJEM

Ejbydalsvej 260, 2600 Glostrup

ik@inges-kattehjem.dk / www.inges-kattehjem.dk / www.facebook.dk/ingeskattehjem

KATTEHJEM OG PENSION

har åben man-fredag kl. 14-18, søndag kl. 11-14

TELEFONTID

Man-fredag kl. 10-16, telefon 44 85 35 55, fax 44 92 22 55

LOKALAFDELING INGES KATTEHJEM ODENSE

Sdr. Boulevard 83, 5000 Odense C, telefon 70 20 35 55

LOKALAFDELING INGES KATTEHJEM NÆSTVED

Kasernevej 1, 4700 Næstved, telefon 70 20 35 50

FONDENS BESTYRELSE

Jørgen Skærbye Petersen, Peter Gamborg, Advokat Skjalm Von Bülow

SAMARBEJDSPARTNER KATTEHJEMMET I HILLERØD

Slangerupgade 39, 3400 Hillerød, telefon 70 20 22 73

SAMARBEJDSPARTNER

SØNDERJYLLANDS DYREVÆRNSFORENING AF 1995

Hammelev Bygade 15, 6500 Vojens, telefon 24 25 00 09



FACEBOOK

Husk at "synes godt om"

Inges Kattehjems side på Facebook.

Så er du altid opdateret på vores arbejde for Danmarks herreløse katte.



Telefon 44 92 91 90, www.dansk-katteregister.dk

NB! Registrering og ændring af øre-/chipmærkede katte modtages kun skriftligt enten pr. post, fax eller på internettet.

**GRATIS
REGISTRERING
AF ALLE CHIP- OG
ØREMÆRKEDE
KATTE**



dyreregisterportalen.dk