





MEDLEMSSKAB - KATTEBLADET

Alle med interesse i Kattehjemmets arbejde er velkomne som bidragsydere. Der tegnes ikke medlemskab med et fast årligt kontingent, men det overlades helt frit til den enkelte at give et bidrag til Kattehjemmet.

Alle bidrag – store såvel som mindre – modtages med samme taknemmelighed. I bladet er indhæftet et indbetalingskort. Dette kan bruges når som helst, man kan afse et beløb. Man kan ligeledes tilmelde sig betalingservice og spare gebyret på posthuset.

Kattehjemmets blad udsendes 4 gange årligt til samtlige bidragsydere.

Kattebladet og adresserne - Husk:

- at melde adresseændring samt nyt telefonnummer skriftligt til Kattehjemmet.
- at bruge samme navn hver gang, hvis I er to med forskelligt navn, der holder bladet sammen.
- at give os besked, hvis I får 2 blade.
- at give bladet videre i stedet for at smide det væk.
- at Kattehjemmet stadig samler på brugte frimærker.

På forhånd tak, kontoret og Inge

**NB! BENYT ALTID ABONNEMENTSNR. FRA DET
SENESTE BLAD, DU HAR MODTAGET**

Forsiden Shutterstock

Redaktion Fransiska Andersen, Jørgen S. Petersen, Inge Sørensen

Grafisk produktion HELDINGgrafiker.dk

Oplag 37.000 | ISSN 0909-9638 | Eftertryk er tilladt med kildeangivelse

INDHOLD

4 Neutralisering

Stadig en af hjørnesteenene i at skabe bedre vilkår for Danmarks katte

7 Spot adfærden

Lær at forstå når katten ikke gider mere kontakt

8 TEMA:

To katte sammen

Der er mange fordele ved at holde to katte sammen; ikke mindst for kattene

12 Støt Inges Kattehjem

Her findes indbetalingskort og PBS betaling

15 Brevkassen

Min nye kat er nervøs. Kan jeg gøre noget?

16 Historie:

To katte sammen

Kenyas historie

20 Alternativ behandling

Bliv klogere på Bachs remedier

22 Nyheder fra kattens verden

Bliv opdateret på vores arbejde



KÆRE KATTEVEN

Vinteren er over os, og det er koldt at være herreløs kat. Inges Kattehjems afdelinger landet over har som altid travlt med at modtage fundne katte, som ikke har noget hjem. En gang imellem ser vi frostskeer på ørerne og poterne, fordi kulden har været for streng ved de stakkels dyr. Katten, som oprindeligt er et ørkendyr, er ikke bygget til at leve vildt i vores økosystem, og derfor dør mange en ubarmhjertig død af sygdom, sult og kulde, når frosten sætter ind. Det skærer i hjertet, at der i vores moderne samfund stadig findes i tusindvis af katte, som ingen vil vedkende sig. Inges Kattehjem og vores kollegaer i de andre dyreværnsforeninger forsøger hver eneste dag at rydde op efter uansvarlige mennesker, som ikke har taget hånd om deres katte ved at neutralisere i tide. Vi har skrevet om den livsnødvendige neutralisering utallige gange, men sterilisation og kastration af så mange katte som muligt er den eneste måde, hvorpå vi grundlæggende kan løfte velfærden for alle Danmarks katte - især for den svageste gruppe, som lever alene derude i vintermørket.

„Det gi’r pote at give en hjælpende hånd”



Neutralisering

EVIGT AKTUELT

Det er efterhånden en gammel nyhed for mange katteejere, at man bør lade sin kat neutralisere - ikke mindst for at bremse overproduktionen af killinger, der ikke er hjem til. Dyreværnsorganisationer som Inges Kattehjem har gennem årtier arbejdet utrætteligt for at oplyse befolkningen om vigtigheden af at få steriliseret eller kastreret så mange katte som muligt. Alligevel er neutralisering et evigt aktuelt emne for alle, der kerer sig om kattes vilkår, da der konstant kommer nye katteejere til, som måske ikke ved, hvor vigtigt det er at få foretaget dette indgreb - og i så fald hvornår.

Ekspløsiv formering

Dette blad kommer på gaden midt i årets største løbetid for hunkatte, som varer fra januar til marts. I denne periode bliver et svimlende antal hunkatte drægtige, og de første killinger kommer til verden i løbet af marts måned. Herefter går det stærkt; flere og flere kuld kommer til, og mange af disse fødes i naturen af enten vilde eller tamme hunkatte. En hunkat bliver typisk kønsmoden, når den er fire til seks måneder gammel og kan få tre kuld om året med gennemsnitligt fire til fem killinger pr. kuld. Killingerne fødes til

langt ud på efteråret. Kommer disse killinger ikke i menneskehænder inden for de første få uger af deres liv, vokser de op og bliver vilde; dvs. at de ikke er trygge ved mennesker og flygter, når de ser os.

Vildtlevende katte

Der er estimeret en halv million vildtlevende, herreløse katte i Danmark, som lever særdeles kummerlige liv. Katten er et dyr, der naturligt hører hjemme under varmere himmelstrøg, og med mindre nogen sørger for, at den får varme, pleje og mad, har den svært ved at overleve i den danske natur - især om vinteren, hvor mange går til grunde af sult, kulde og sygdom. At der findes så mange vildtlevende katte trods de dårlige livsbetingelser skyldes til dels, at de reproducerer sig så effektivt, men desværre er mange mennesker med til at fortsætte den onde cirkel, fordi de i misforstået godhed fodrer kattene uden at sørge for neutralisering. Derved gør man kattene en kæmpe bjørnetjeneste, da den samlede bestand holdes kunstigt oppe, hvilket er ufatteligt tragisk herreløse kattes kranke skæbne taget i betragtning. Derfor kan vi kun opfordre til, at man aldrig fodrer de vildtlevende katte, med mindre man tager det fulde

ansvar og får dem neutraliseret. Ønsker man at tage dette ansvar, kan man kontakte en dyreværnsorganisation og få hjælp til genudsætning. Ellers bør man tage kontakt til kommunens tekniske forvaltning, så kattene kan blive indfanget og aflivet humanitært.

Private avlere

Tilgangen af nye killinger fra den enorme pulje af vildtlevende katte er altså konstant høj, men desværre er almindelige familier, der lige skal prøve at få killinger på deres hunkat, også en del af problematikken. Skal det gøres forsvarligt, skal moren steriliseres og øremærkes, så snart det er muligt, og man skal sikre sig, at alle ens killinger bliver vaccinerede, øremærkede og neutraliserede, når de er gamle nok. Hvis man bare giver killingerne væk, aner man jo ikke, om de nye ejere tager ansvar og neutraliserer eller fortsætter produktionen af killinger. Desværre er mange ikke spor kritiske men bare lettede, hvis de kan finde nogen, der vil overtage killingerne, fordi man må sande, at det er svært at finde nye hjem til dem alle - hvis det overhovedet kan lade sig gøre. Er man interesseret i at opleve et kuld killinger vokse op, kan man henvende sig til

et internat og melde sig som plejefamilie. På denne måde får man den fulde fornøjelse af at opleve en katterfamilie, men man sætter ikke flere katte i verden, og man risikerer ikke at brænde inde med killinger, man ikke kan afsætte.

Private købere

Der mangler med andre ord et overblik og ikke mindst en ansvarstagen hos mange private "avlere", der rækker udover den søde tanke om et yndigt kuld killinger på ens dejlige hunkat. Og samtidig må vi desværre konstatere, at der ligeledes i alvorlig grad mangler en stillingtagen hos de mange killingekøbere, der får en killing privat uden at forholde sig til, om det er et krav fra sælgers side, at killingen skal neutraliseres. Når man

henter killinger hos en privatperson, der ikke neutraliserer sin hunkat, er man selvsagt med til at holde overproduktionen af killinger i gang, for så længe sælger kan afsætte sine killinger, er der jo ingen grund til at bremse "produktionen". I stedet vil vi opfordre alle, der er interesserede i at give en huskat et kærligt hjem, til at besøge det nærmeste internat og betale et symbolsk beløb for en herreløs kat, hvor der er sørget for både neutralisering, øremærkning, vaccination og anden behandling. Jo flere private der oplever, at de ikke kan afsætte deres killinger, jo flere vil også tænke sig om, før de sætter flere i verden, der reelt ikke er hjem til.

Konklusion

Vi må indse, at neutralisering er et ligeså aktuelt emne nu som for mange år siden. Der neutraliseres stadig-

væk for få katte og fødes alt for mange, og så længe den samlede pulje af katte i Danmark flere gange overskrider antallet af hjem, er det meget vanskeligt for ikke at sige umuligt at løfte velfærden for alle landets katte med lovgivningsmæssige tiltag. Den halve million vilddlevende, herreløse katte hjælpes ikke til en bedre tilværelse ved, at man f.eks. kræver alle katte mærket, da ingen ønsker at tage ansvar for dem - og slet ikke kommunerne, der i forvejen værger sig ved at træde til, når f.eks. bestanden i et lokalområde eksploderer. Vi må alle tage ansvar: Neutralisere vores katte, råde familie, venner og kollegaer til at gøre det samme og dele budskabet på de sociale medier. Kun ved at begrænse tilgangen af katte kan vi arbejde for at bedre forholdene for Danmarks udsatte katte - nu og i særdeleshed i fremtiden.



Hvad er neutralisering?

Neutralisering (kastration, sterilisation) er et lille, operativt indgreb udført af en dyrlæge, som fjerner kattens kønsdrift, så den ikke kan formere sig. Katten er i fuld narkose under indgrebet og kommer sig hurtigt.

Kastration af hankat: Dyrlægen lægger et snit på ca. 5 mm i pungen, lukker blodkarrene, skærer sædstrengene over og tager testiklerne ud. Hankatten sys ikke, da det lille snit hurtigt heler.

Sterilisation af hunkat: Dyrlægen lægger et snit på ca. 2 cm i den nedre del af bugen og skærer æggestokkene fri. Herefter syr dyrlægen bughulen og lukker til sidst snittet med ca. 3 sting, som forsvinder af sig selv.

Øremærkes katten samtidig, presses små huller i ørerne med en speciel tang for derefter at blive fyldt med farve.

Inges Kattehjem anbefaler, at man neutraliserer og øremærker sin kat, når den er 4-5 måneder.



Neutralisering af en hunkat.



Spot adfærden

»NU ER DET NOK«

Mange katteejere er frustrerede over, at katten pludselig napper eller slår ud med en pote, når man kæler med den. Ofte synes folk ikke, de ser nogen tegn, før "angrebet" sætter ind. Men de fleste katte signalerer faktisk, at de har fået nok, før der kommer en reaktion; signalerne er blot så sparsomme eller svære at gennemskue, at de kan være næsten umulige at få øje på.

PRØV AT HOLDE ØJE MED

- 🐾 Sitren i pelsen – i særdeleshed ned langs ryggen
- 🐾 Små slag med halen – evt. kun med spidsen
- 🐾 Katten stopper med at spinde
- 🐾 Anspændthed i kroppen – musklerne spændes
- 🐾 Ørerne går fra at "hænge" lidt i en afslappet position og bliver spidse, drejer eller sitrer
- 🐾 Pupillerne ændrer størrelse
- 🐾 Katten skifter stilling
- 🐾 Katten vægter sig ved berøringen; f.eks. rykker sig fra hånden
- 🐾 Katten stopper med at ælte med poterne
- 🐾 Knurhårene stritter fremad
- 🐾 Katten slikker sig om munden eller gaber

**Husk at alle
katte er unikke**

Har du brug for rådgivning om netop din katts adfærd, kan du kontakte vores gratis rådgivningstjeneste på tlf. 4485 3555 alle hverdage mellem kl. 10.00 - 17.00.



TEMA

To katte sammen

På Inges Katt hjem bliver vi ofte spurgt, om det er en god idé at holde to katte sammen. Mange er stadig af den overbevisning, at en kat har det bedst med at være sig selv, og det kommer derfor bag på en del, når vi svarer, at der er mange fordele ved, at ens kat ikke er alene - forudsat at den kan med andre katte, naturligvis. Derfor har vi skrevet denne artikel.

Lejlighed

En kat, der ikke kommer ud i det fri, men kun ser de samme fire vægge dag ud og dag ind, kan hurtigt komme til at mangle indtryk og bevæger sig måske heller ikke nok. Katte har brug for at holde sig både mentalt og fysisk aktive for at forblive sunde og veltilpasse. Det kræver derfor meget af ejeren at aktivere katten i tilstrækkeligt

omfang, og mange må erkende, at det faktisk ikke er muligt, når hverdagen samtidig skal passes med arbejde, familie og fritidsinteresser. Her er det simpelthen oplagt at forsøge at introducere en anden kat som sparringspartner. To katte kan holde hinanden beskæftiget på en helt anden måde, end vi mennesker, når "den vilde jagt" går gennem stuen, og de har hinanden

som selskab, mens man ikke er hjemme. Ikke dermed sagt at behovet for menneskekontakt bliver mindre, som nogle katteejere frygter; dette sker kun, hvis katten før var ensom og derfor søgte selskab ud fra en kronisk mangeltilstand.

Når man holder en - og især flere - katte i lejlighed, bør man være opmærksom på, om de er til gene for naboerne. F.eks. kan det give nogle ret højlydte bump hos underboen, når kattene hopper ned på gulvet. Et gulvtæppe virker lydisolerende.

Udenfor

Katte, som har mulighed for at komme ud hver dag, får dækket en stor del af deres behov for motion og mental stimuli. Alligevel kan to udekatte også have stor glæde af hinanden. Mange deles om at afpatruljere territoriet og gør fælles front mod eventuelle indtrængende.

Sociale forhold

Katte er ikke flokdyr som hunde, heste og mennesker. Man kalder katten for et "semi-solitært" dyr, hvilket er betegnelsen for et dyr, som primært lever adskilt fra sine artsfæller, men som kan fungere i en flok, hvis det er gunstigt for den. Om hvorvidt din egen kat er egnet til at gå sammen med andre katte afhænger af forskellige forhold. Katte, som har været vant til andre katte, fra de var killinger, er ofte i besiddelse af nogle sociale kompetencer, som giver dem en fordel, når de skal introduceres til nye artsfæller.

Men selvom din kat ikke har set skyggen af en anden kat, siden den forlod mor og søskende som 12 uger gammel, bør du ikke på forhånd opgive at sammenføre den med en anden kat, da grundstenene til at kunne fungere socialt primært lægges i den spæde killingetid, hvor killingen lærer at gebærde sig blandt andre. Med mindre du af bitter erfaring ved, din kat ikke kan udstå synet af andre katte, er det bare om at prøve. Faktisk afhænger udfaldet mest af alt af dig, og når blot du tager nogle enkelte forholdsregler, er chancen for succes stor.

Sådan gør du

Når du er nået til den konklusion, at din kat skal have selskab, bør du tage udgangspunkt i din egen kat og dens personlighed og finde en makker, der vil passe til. Mange forelsker sig i en kat, de har set, uden at tage hensyn til, om de to katte vil være et godt match. Det nytter f.eks. sjældent noget at anskaffe sig en killing, hvis man har en voksen kat, der ikke i sit voksenliv har gået sammen med killinger. Som tidligere nævnt er en kat et semi-solitært dyr, og den er derfor ikke umiddelbart indstillet på at forholde sig til afkom, der ikke er dens eget. Med andre ord gider voksne katte yderst sjældent fremmede killinger. Man risikerer nemt, at killingen, efterhånden som den vokser til, fortrænger den ældre kat pga. sit høje energiniveau og grænsesøgende adfærd. Resultatet er på længere sigt to katte, der aldrig kommer til at enes,

OBS

Selvom kattene ikke er udpræget fysisk tætte og leger aktivt sammen, kan de sagtens have stor glæde af hinanden alligevel.

Vi oplever især, hvor stor betydning det kan have at være to, når den ene kat dør, og den tilbageværende sørger over tabet.

Ofte bliver ejeren meget overrasket, da kattene ikke lod til at have noget særligt forhold til hinanden. Men ikke alt er til at se med det blotte øje.

HUSK

Alle katte er forskellige. For råd og vejledning om præcis din kat er du velkommen til at ringe til vores gratis rådgivningstjeneste på tlf. 4485 3555.

Vores konsulenter sidder klar ved telefonen alle hverdage mellem kl. 10.00 og 17.00.



og det var jo ikke tanken med at få kat nummer to.

Inges Kattehjem anbefaler, at en kat, der er blevet halvandet til to år, sammenføres med en jævnaldrende eller ældre kat. Begge katte er voksne og taler derfor med større sandsynlighed "samme sprog". Kønnen er til gengæld irrelevant langt hen ad vejen, når begge katte er neutraliserede. Ungkatte og killinger plejer uden nævneværdige problemer at kunne finde melodien. Dog vil vi råde til, at man

altid følger disse simple råd, når to katte skal lære hinanden at kende.

1. Kønsmodne katte skal neutraliseres, før de sammenføres. Fertile katte vil ofte slå om det fælles territorium, og er der en af hvert køn, risikerer man nemt uønskede killinger. Dertil kommer, at neutraliserede katte sjældent vil acceptere fertile katte. Årsagen kan være, at fertile katte afmærker deres territorium med en - for andre katte - kraftig duft, der virker

som en provokation. I hvert fald ser vi tit, at en ellers renlig, neutraliseret kat selv begynder at afmærke det nu fælles territorium med urin, når der kommer en fertile kat til.

2. Den nye kat holdes de første par dage i hjemmet på begrænset område - f.eks. badeværelset - med mad, vand og kattebakke. Jo færre ting katten skal overskue, jo hurtigere bliver den tryk. Den gamle kat skal også bruge tid til at vænne sig til, at der er kommet en ny kat

i hjemmet, den skal lære at dele sit territorium med, og den har behov for, at dette sker i dens tempo. Denne proces må man som ejer endelig ikke forcere, da en for hurtig sammenføring ofte er årsagen til, at den nye kat ikke bliver accepteret.

3: Sæt en sammenrullet avis i døren, så kattene kan snuse til hinanden men ikke nå hinanden. Når de ikke længere tager notits af hinanden, kan man åbne døren, mens den gamle kat holdes i en anden del af hjemmet, så den nye kat kan komme ud og undersøge de nye omgivelser på egen hånd.

4. Når begge katte virker trygge og vant til den nye situation hver for sig, lader man dem møde hinanden. Man kan med fordel have nogle godbidder klar, som man deler rundhåndet ud, når en af kattene kommer forbi. Lad være med at opsøge kattene i begyndelsen; de bruger en masse energi på at forholde sig til hinanden, og ejeren kan hurtigt uforvaret komme til at forstyrre.


Stridigheder

Det kan sjældent undgås, at de netop sammenførte katte ryger i totterne på hinanden, og dette er helt normalt. Det er en del af den måde, hvorpå de afprøver styrkeforhold og etablerer en relation. Vi har ofte bekymrede

ejere i telefonen, der er bange for, om kattene kan komme til skade, for det kan se voldsomt ud, når de slår, hvæser, løber efter hinanden eller måske endda bider sig fast i nakkeskindet. Det er sædvanligvis bedst at lade kattene om at håndtere situationen indbyrdes, men man skal selvfølgelig skille dem ad, hvis man har på fornemmelsen, at der er fare på færde. Det sker dog yderst sjældent, at neutraliserede katte skader hinanden alvorligt, og de fleste mennesker har aldrig set to katte slå for alvor, hvorfor det er et foruroligende syn, når deres ellers så rolige kat pludselig skriger op og bokser til den nye. Det er en god idé at søge på Youtube efter videoer, der viser katte, som slås for alvor, for perspektiveringens skyld.

Hvor længe skal man prøve?

Det er meget forskelligt, hvor hurtigt to katte vænner sig til at leve sammen. Kattene bør først få lov at gå sammen døgnnet rundt, når de har accepteret hinanden. Indtil da må man holde dem hver for sig, når man ikke er hjemme. Nogle katte vænner sig hurtigt til at være to, mens det i andre tilfælde kan tage flere måneder, før det nye forhold er helt på plads. Der er en del ting, man som ejer kan gøre for at støtte etableringen af forholdet i en positiv retning; f.eks. at give

kattene gode oplevelser, når de er i nærheden af hinanden. Man kan eksempelvis give dem begge godbidder med et par meters afstand eller alliere sig med en partner og lege med kattene hver for sig men i samme rum. Sker der noget rart, mens den anden kat er til stede, kan man håbe, at denne erfaring smitter af på kattenes indbyrdes syn på hinanden. At sidde i hver sin stol med en kat på skødet og nusse er også en god idé. Husk at det gælder om at skabe så meget ro om situationen som muligt. Der findes også forskellige kosttilskud i håndkøb, der kan have en stressdæmpende virkning, så relationen får lettere ved udvikle sig (f.eks. Zylkène). Dog bør man kunne se en klar forbedring efter en måneds samvær. Hvis kattene efter den første måned stadig reagerer lige aggressivt eller angst over for hinanden og virker stressede uden de mindste spor af opblødning, kan det være et signal om, at de bare ikke vil hinanden. I så fald er det en fordel at have adopteret den nye kat fra Inges Kattehjem, da vi finder den et nyt hjem, hvis forholdet kattene imellem mod forventning ikke fungerer. Det kan være meget svært at afsætte en kat, man har fået via Den Blå Avis; især hvis det skal gå stærkt, fordi hjemmet er halvt i opløsning pga. den dårlige stemning. 



Jeg ønsker at støtte Inges Kattehjem med:

50 kr. 100 kr. 200 kr. 500 kr.

Andet beløb:

Det valgte beløb hæves i hver af de afkrydsede måneder:

jan. feb. mar. apr. maj jun.

jul. aug. sep. okt. nov. dec.

Startmåned:

År:

Navn:

Adresse:

Postnr. og By:

CPR-nr. (skal udfyldes for at aftalen kan oprettes):

Pengeinstitut:

Reg.nr.:

Kontonr.:

Abonnementsnr. (se bagside af blad):

Dato og underskrift:

Send kuponen i en lukket kuvert mærket "BS" til:

Inges Kattehjem, Ejbydalsvej 260, 2600 Glostrup.

STØT INGES KATT

Danmarks største katteorganisation

- Formidler årligt ca. 4.000 herreløse katte til nye hjem.
- Sørger for at kastre og sterilisere for at mindske antallet af "overskudskatte". Herunder støtter vi genudsætning af vildtlevende katte.
- Driver Dansk Katteregister: Gratis landsdækkende registrering af alle chip- og øremærkede katte.
- Hjælper sommerhuskatte ved at informere om det ansvar, man påtager sig ved at tage en kat eller killing til sig i ferien.
- Giver professionel rådgivning om katte.
- Påvirker aktivt den offentlige debat til fordel for kattene.

STØT
INGES KATTEHJEM
MED FASTE BIDRAG VIA
PBS OG SPAR GEBYRET
PÅ POSTHUSET

INGES KATTEHJEM

BETÆNK Danmarks hjemløse katte

INGES KATTEHJEM får ingen offentlig støtte og er derfor afhængig af private bidrag.

INGES KATTEHJEM er godkendt hos Told & Skattestyrelsen efter ligningslovens §8a, stk. 2 som berettigede til at modtage gaver mv. med fradragsret for giveren.

Endvidere er INGES KATTEHJEM fritaget for arve- og boafgift. Derfor får kattene glæde af ALLE midlerne fra arv og testamentariske gaver. Vores advokat opretter gratis testamente, hvor INGES KATTEHJEM tilgodeses.

Advokat Skjaln Von Bülow
Dr.Trværgade 30, 3. sal
1017 København K
Telefon 33 23 10 10

**NÅR DU STØTTER
INGES KATTEHJEM,
FÅR DU DOBBELT
SÅ MEGET FOR PENGENE**

VI HJÆLPER
KATTENE



GIROINDBETALING KVITTERING

Danske Bank

8-7

Indbetaler

Beløbsmodtagers kontonummer og betegnelse

658-6600

Inges Kattehjem
Ejbydalsvej 260
2600 Glostrup

Beløbsmodtagers kontonummer og betegnelse

658-6600

Inges Kattehjem
Ejbydalsvej 260
2600 Glostrup

Evt. meddelelser vedr. betalingen kan kun anføres i dette felt.

Underskrift ved overførsel fra egen konto

Post-Danmarks kvittering

Cpr. nr. _____
(Hvis du ønsker fradrag på selvangivelsen)

Homebanking m.m. brug kode +01< i stedet for +82<
Kroner _____ Øre _____

Betalingsdato _____ eller _____ Betales nu _____
Kroner _____ Øre _____

Gebyr for indbetaling betales kontant
Kroner _____ Øre _____

Til maskinel aflæsning - Undgå venligst at skrive i nedenstående felt

Dag _____ Måned _____ År _____
Sæd Y 4030S (03.98) BG 0556-7163

Checks og lignende accepteres under forbehold af at Danske Bank modtager betalingen. Ved kontant betaling på posthus med terminal er det udelukkende posthusets kvitteringsstyk der er bevis for hvilket beløb der er indbetalt.

+82<

+6586600<

Homebanking: brug kode +01< istedet for +82<



Dreamies®

Sprød udenpå
Blød indeni

Den nye kattesnack alle katte drømmer om



INGES KATTEHJEM

Ved adresseændring: Skriv venligst den gamle adresse og postnr. på linjen herunder:

Jeg bestiller hermed:

___ stk. Logosmykke
kr. 349,-

___ stk. Keyhanger
kr. 30,-

___ stk. Bogen om katten
kr. 30,-

___ ark. Konvolutmærker
kr. 15,-

___ stk. "Levende dyr" (dørmærkat)
kr. 10,-

___ ass. Postkort
10 stk. kr. 40,-

Telefon: 44 85 35 55

Mandag - fredag kl. 10-17

Åbningstid på Kattehjemmet:

Mandag - fredag kl. 14-18

Søndag kl. 11-14



Girokort

BREVKASSEN



Spørgsmål

Jeg håber virkelig, I kan hjælpe, for jeg er ved at gå ud af mit gode skind! Min hunkat på 15 1/2 år har tillagt sig den kedelige vane at vandre hvileløst omkring i stuen og mijave himmelhøjt, når jeg har slukket lyset og er gået til ro. Hun er ellers sund og rask, spiser godt og fik ros til sidste dyrlægtjek for et halvt år siden. Hvad kan der være i vejen?

B. Hansen, Frederikshavn

Svar

Når katte bliver ældre, kan sanserne begynde at svigte. Hvis din kat ikke hører eller ser særligt godt længere, kan den blive utryg, når lyset bliver slukket. Prøv at lade lyset være tændt og se, om det gør nogen forskel. Der er selvfølgelig også den mulighed, at katten ved et tilfælde har fundet ud af, at den kan lokke dig ud af sengen om natten ved at mijave. I så fald er det vigtigt at være standhaftig og ikke give den opmærksomhed, så den efterhånden lærer, at taktikken ikke længere virker. En tur forbi dyrlægen er heller ikke af vejen, da dårligdomme hos ældre katte hurtigt kan udvikle sig. Der kan ske meget på et halvt år, så hellere få den tjekket en gang for meget end en gang for lidt.

Spørgsmål

Min kat, som jeg havde haft i mange år, døde efter lang tids sygdom i efteråret, og jeg savner den meget. Jeg har siden besøgt et par internater for at finde en ny ven, for der er jo blevet så tomt herhjemme, men jeg synes, det er meget svært at finde den "rigtige", for jeg var så glad for min gamle kat. Har I nogen gode råd til en i min situation?

Lone Ingemann, Slagelse

Svar

Det kan tage lang tid at komme sig over et elsket dyrs bortgang, og selvom det kan virke oplagt at lede efter et nyt firbenet familiemedlem, der til forveksling ligner det gamle, er vores erfaring, at man ofte bliver skuffet, for den nye kat viser sig at have en ganske anden personlighed. Derfor er det en god idé at indstille sig på, at man skal lære et nyt væsen at kende med alt, hvad det indebærer, før man "går på jagt". Det bliver aldrig det samme som med det gamle dyr, men det er jo ikke ensbetydende med, at det ikke kan blive ligeså dejligt - bare på en anden måde. Inges Kattehjem yder 30 dages "returret" på vores katte i erkendelsen af, hvor vigtigt det er, at ny ejer og kat kan fungere godt sammen i mange år fremover.



TEMA To katte sammen

Denne herlige artikel er skrevet i samarbejde mellem den dejlige kat Kenyas tidligere og nuværende ejere. Den fortæller noget om, hvor forskellige katte er, hvordan de vælger deres kattevenner med omhu, og hvad mennesker med hjertet på rette sted er villige til at investere i, at de skal have det godt.

Katten med de mange navne:

MADDIE, AMANAR OG KENYA

Kenya fortæller

(med lidt hjælp fra hendes tidligere ejere Nadia og Per)

Jeg blev indleveret omkring 1. august 2010 til Inges Kattehjem sammen med mine 3 små killinger. Indtil killingerne var klar til at få nye hjem, blev vi flyttet ud til en plejefamilie. Jeg havde dog lige været på visit på dyrekliniken for at blive steriliseret, så der ikke blev sat flere killinger i verden end højst nødvendigt. To af mine killinger fik hurtigt et nyt hjem. På Kattehjemmet fik jeg navnet Maddie, og min tilbageværende datter blev kaldt Phoebe. Der sad vi så og ventede et godt stykke tid. Endelig, fredag d. 17. december, kom der et ægtepar forbi, som manglede en kat til deres to gamle hunkatte. Der var tre bure med to katte. Os, to hunkatte på ca. et halvt år og to små killinger. Da madmor ikke gad drøne fra Kalundborg til Inges Kattehjem for at få ordnet de to små killinger, blev de hurtigt valgt fra. Så var der os og Sif og Sille. Så

spurgte madmor dyrepasseren Christina, hvem der havde sidet længst, og det var os, så vi blev valgt.

Da min nye madmor er redskabsgymnastiktosse, fik vi navne efter to rumænske OL-guldvindere, jeg Simona Amanar og tøsen Laura Cutina. Så drog vi ellers af sted mod Kalundborg. Da min nye madmor tror, hun er så klog, smækkede hun os fire katte sammen fra starten i stedet for at holde os adskilt. Den ældste kat, Pauca på 12 år, gemte sig i flere dag under gæstesengen, mens den yngste, Raducan, tog det okay. Da gæstevissitten på 14 dage var overstået, begyndte problemerne. Vi hunkatte er jo nogle værre territoriadammer, når vi er steriliserede. Så mens Pauca tog det nogenlunde roligt, gik det knap så godt med Raducan. Raducan blev fundet ca. fire uger gammel uden sine søskende og mangler derfor nogle sociale færdigheder. Nu var hun godt jaloux på Cutina,

og fik ofte trængt hende op i en krog. Så gav jeg lige Raducan et par på kassen for at fortælle, at mor her passer på sin pige.

Madmor måtte nu søge gode råd hos Inges Kattehjem. Resultatet blev, at vi blev smidt ind i den ene halvdel af huset, og så kunne de andre gå i den anden. Sådan kørte det i tre uger. Så fik vi at vide, at vi skulle være i den anden halvdel af huset skiftevis hver anden dag. Det holdt cirka ti dage, så begyndte Pauca at banke Raducan, fordi territoriet var for lille og hver gang jeg havde chancen for at flytte dørstopperne, fór jeg ud og bankede Raducan. Til sidst bankede jeg også både Pauca og Cutina. Da alt det her ramsjang havde stået på i cirka otte måneder, gik Raducan i sultestrejke og lagde sig oven på skabet ude i bryggerstet. Nu måtte der gøres noget!! Så en uge efter var Cutina og jeg tilbage på Inges Kattehjem. På vejen ud fra Kattehjemmet hylede Cutina hver gang, hun ikke kunne se sin mor,



og på vejen tilbage til Kattehjemmet hylede hun hver gang, hun ikke kunne se sin madmor. Madmor og madfar kunne rende mig et vist sted. Så da Christina satte mig ind i buret på Inges Kattehjem, tænkte jeg gudskelov, så er jeg af med dem! Cutina, ja, hun tog med dem hjem igen og startede forfra med adskilte rum. Jeg sad på Inges Kattehjem i cirka en uge, så kom der en dreng og hans forældre på besøg...

Madmor Nina fortsætter

Den 28. august 2011 drog jeg, min mand og vores yngste søn ud til Inges Kattehjem i Glostrup. Vi havde længe kigget på alle de dejlige katte på hjemmesiden og var helt sikre på, at vi skulle have en voksen kat. Vi kiggede på nogle stykker, men enten var de for sky, kunne ikke med børn, var indekatte, hvæsedede eller hostede. Den søde dame på Kattehjemmet var meget tålmodig og hjælpsom og fik os til sidst med hen til et bur, hvor der sad en stor,

trefarvet missepige på tre - fire år, der hed Amanar. Vi havde set hende på nettet og skal ærligt indrømme, at vi syntes, det var den mærkeligste kat, vi nogensinde havde set. Skæbnen ville nu, at hun meget gerne ville ud og snakke, kæles og holdes af os alle tre - og her var det så kærlighed ved første blik mellem Amanar og min mand. Jeg og min søn var nu også ret begejstrede, så vi fik provianteret mad og diverse udstyr, og hjemad gik det med Amanar i transportkassen.

Hjemme blev Amanar installeret på badeværelset og faldt hurtigt til ro. Den ældste søn skulle nu hentes fra en fødselsdag og blev noget overrasket og glad, da han fandt ud af, at der var en kat hjemme på HANS badeværelse! Vi syntes, hun mindede om et dyr fra Afrika, og da der aftenen forinden havde været landsindsamling til netop Afrika, faldt valget på Kenya. Allerede samme aften sov Kenya i min seng, og de følgende dage kom hun






langsomt ud i mere og mere af huset, og alt blev undersøgt nysgerrigt. Haven blev betragtet - indefra - til hendes store utilfredshed, og naboens killing Buster sad uden for vinduet og hvæsende ad hende. Endelig kom dagen, hvor vi med en vis bæven kunne lukke Kenya ud i haven. Hun var begejstret og indtog matriklen, som om hun ejede det hele. Hun fik hilst på Buster og markeret, at hun bestemte her! Efterhånden accepterede de hinanden, og Buster kom på besøg inde i huset om dagen. Som dagene gik, blev vi selvfølgelig mere og mere glade for Kenya og hendes skønne personlighed.

En søndag i november 2011 skulle jeg og min yngste søn så ud og købe kattermad hos IK. Der sad en sød, lille trefarvet missepige - Tøsen på et år. Hun kiggede på os med sine store

”bestøvlede kat” øjne, og vi måtte bare hilse på hende. Hun var blevet fundet i nogle kolonihaver med sin halvstore killing, der sad i et andet bur - en helt sort pige, de kaldte Batman. Vi tog hende ud af buret, og hun spandt som en traktor og puttede hovedet ind til min søns bryst. Men vi skulle jo altså ikke have flere katte...

Jeg kunne dog ikke glemme Tøsen og kiggede på hjemmesiden hele tiden for at se, om hun stadig var der. Da det blev tirsdag, kunne jeg ikke udholde det længere og måtte ringe til Glostrup og høre, om hun stadig var der. Desværre kunne jeg ikke få svar herpå, så jeg hentede fluks børnene fra skolen og drønedes ud til Glostrup. Med hjertet oppe i halsen skyndte vi os ind på Kattehjemmet. Hun var der endnu! Jeg fik vist bare sagt: ”Vi skal have hende der - Tøsen”!



Tøsen kom med os, blev installeret i vores soveværelse, gemte sig under sengen og tog navneforandring til Aicha - og så forandrede alt andet sig ved hende også fra sød og nuttet til en dræbermis med skarpslebne kløer, hugtænder og hvæsen. Vi kunne slet ikke røre hende, og min mand konstaterede, at det var den grimteste kat, han nogensinde havde set! Okay, hun var tynd, meget højere bagtil end fortil og måske ikke en decideret skønhed. Må indrømme jeg et par døgn var ved at fortryde. Et par dage senere indtog Aicha hele huset, da hun ved et uheld slap ud af soveværelset. Så skulle mødet med Kenya stå, og det gik forbavsende let. Efter en uge kunne vi ikke holde hende inde længere og måtte lukke hende ud i haven. Buster og hende blev hurtigt gode venner. Vi måtte fra starten sande, at Aicha havde en stor friheds-


trang og behov for et stort territorium. Hun kommer dog hjem hver dag for at få lidt mad, præsentere sit bytte eller tage en kort lur. Hun er en aktiv kat, der vælger menneskelig kontakt, når det passer hende. Har vi været væk hjemmefra et par dage eller mere, klæber hun dog til os, ligger i min seng, følger os overalt og går kun kortvarigt ud nogle dage.

Kenya derimod er doven, mager og kælesyg. Leg foregår cirka fem minutter ad gangen og helst liggende, hvis det da ikke lige handler om at jage Buster op ad trappen og ind under vores seng! Når vi har været væk, bliver vi "straffet", og hun er meget mere ude, end hun plejer.

Sådan blev det altså til tre katte her i husstanden, da Buster nu bor her ret fast, og alle har deres faste pladser; Kenya i

sofaen og i den kattehule, der var tiltænkt Aicha; Aicha under vores seng eller på et skrivebord eller i en vindueskarm med maven over en lun radiator, i børnenes klædeskab eller i den yngste søns fodende; Buster i husets bedste lænestol eller i den ældste søns fodende. Som regel tålt ophold af alle parter, og Kenya til at passe territoriet ude som inde. Selv nabolagets kæmpestore hankat får vist vejen ud - på den hårde måde!

Både Kenya og Aicha har i sandhed beriget vores liv, og det er skønt at kunne give to voksne katte et nyt hjem. Vi ville aldrig betænke os på at åbne dørene for en voksen kat igen.

Tak for Kenya og Aicha fra familien Skadhauge - og Buster 

BACHS REMEDIER

»Mirakler i små flasker«

Af katterådgiver og Bach terapeut til dyr Michelle Garnier

Hvem var Edward Bach?

De sidste mange år har Matas, helsebutikker og de fleste Bach terapeuter solgt små flasker ved navn "Rescue" - også kaldet "nødhjælpsremediet" eller "førstehjælpekasse på flaske". Bachs remedier og Rescue har deres navn efter ophavsmanden Edward Bach, som var englænder og blev født i 1886. Edward Bach var uddannet læge og blev meget hurtigt anerkendt. Han var ikke blot dygtig rent teoretisk men også allerede som ganske ung opmærksom på, at følelser påvirker kroppen og dermed helbredet.

Som 30 årig blev Edward Bach alvorligt syg og ændrede kurs. Han blev klassisk homøopat efter Samuel Hannemans Organon og arbejdede med fremstilling af vacciner. Edward Bach søgte en behandlingsform, som kunne hjælpe de fleste uden bivirkninger, og fra at være homøopat valgte han at hellige sig planter og blomster til det formål. Han fandt 38 blomster og planter, som han placerede i syv grupper. Efter at have

arbejdet på at samle og finde en metode til fremstilling til remedierne i næsten 16 år, døde han i 1936 i sin søvn knapt 50 år gammel. Han anså systemet som komplet og Rescue som en unik, færdig blanding, som ikke blandes af en terapeut men købes færdig. Huset i Sotwell, hvor han slog sig ned, er i dag The Bach Centre og uddanner Bach terapeuter fra hele verden.

Fremstillingen af Bachs remedier er ganske enkel, dvs. ukompliceret, og som terapeut understregede Edward Bach vigtigheden af at behandle empatisk samt at kende godt til sindet, følelserne og deres respons på kroppen. Edward Bachs tankegang var at opfordre mennesker til selvansvarlighed. Når det gælder dyr, går vejen via ejeren. Desuden er det via samtalen med ejeren, at terapeuten sammensætter blandingen ud fra de 38 blomster og planter. Selvom Bachs remedier ikke er homøopati, bliver det registreret af Levnedsmiddelstyrelsen som homøopati.

Hvordan virker Bachs remedier?

Årsagen til en pludselig adfærd ændring i hverdagen er ofte - i 80% af alle tilfælde - sygdoms- eller smerterelateret, og et besøg hos dyrlægen er derfor løsningen i først omgang, da Bachs remedier IKKE erstatter et dyrlægebesøg. Men når katten er udredt hos dyrlægen, kan Bach indvirke positivt på både adfærd og behandlingen af fysisk sygdom.

Bachs remedier virker på kroppen ved, at de valgte blomster og planter tilføjer den kvalitet, som mangler hos personen, dyret eller planten. Hver gang katten bliver udsat for en situation, som bringer den i en tilstand af flygt, fryd eller kæmp, er Rescue ideelt. Det hjælper f.eks., når katten skal til dyrlægen, når der kommer gæster, når der kommer håndværkere osv. Rescue får katten til at reagere hensigtsmæssigt på noget usædvanligt. Hvor katten typisk vil gå i panik, bliver den hurtigt i stand til at forholde sig roligt til situationen. Som gevinst vil katten reagere bedre, når den samme situation kommer igen. Katten bliver ikke døsig eller dårlig af det; i værste fald ser man ingen virkning. Da Bachs remedier er lavet på blomster

Ord forklaring

Rescue: Speciel blanding af remedierne som er særligt velegnet til behandling af stress, angst og uro.

Blandingsflaske: En blanding bestående af maksimalt 4 af de 38 blomster og planter i Bachs system, som en Bach terapeut fremstiller til den enkeltes behov.

og planter, som ikke er giftige, kan den bruges til alt levende; mennesker, dyr og planter.

I forbindelse med koblingen til medicin eller homøopati er der kun gode nyheder. Bachs remedier samarbejder godt med medicin eller homøopati og har en styrkende effekt på disse. Det betyder f.eks., at hvis katten får antibiotika, kan man sagtens give Rescue/Bach som komplementær medicin for at hjælpe kroppen til at udnytte medicinen optimalt. Katten bliver dermed rask hurtigere.

I modsætning til beroligende medicin/psykofarmaka har Rescue normalt ingen bivirkninger, og det virker her og nu. Til gengæld er det vigtigt at notere, at Bachs remedier generelt ikke behandler symptomer alene, de arbejder helst på årsager. Mht. til uvante situationer er det panik og rædsel, som gør sig gældende. Derfor er Rescue virkningsfuldt. Er katten f.eks. stresset i det daglige, er det vigtigt at se, om det er pga. miljøet eller andre faktorer. Er årsagen til stress chok og trauma, er Rescue god, men en målrettet blandingsflaske lavet af en terapeut er bedre, og Rescue kan i øvrigt indgå i blandingsflasken. I forbindelse med en adfærdsåndring er Bachs remedier en god støtte. En kat, som f.eks. er angst eller usikker, har svært ved at lære nye vaner. Rescue er god til mange ting og bærer derfor passende navnet "nødhjælpsremediet".

Et konkret eksempel på Bachs anvendelse er, at man har en kat, som lader sig "tryne" af andres katte i nabolaget. Denne kat viser usikkerhed, er angst og flygter hver gang. Katten har behov for mod for at forsvare sit territorium, og ved at give larch (lærk), som repræsenterer selvsikkerhed og mod, hjælpes katten til at have og vise karakterstyrke over for andre katte. Terapeuten søger desuden årsagen til denne usikkerhed.

Dosering

Bachs remedier er meget nemme at benytte. Overdosering kan aldrig ske. Edward Bach har givet retningslinjer mht. doseringer og håndtering, som er ganske lette at følge.

Der gives altid 4 dråber minimum 4 gange om dagen. Det er ligegyldigt, hvornår dråberne gives, bare katten får disse er i sig selv godt. Dråberne skal gives uden vold, derfor kan de puttes i mad, på en godbid, på fingeren, ved at gnide dråberne i indersiden af ørene eller på toppen af hovedet.

Rescue kan som tidligere nævnt både gives her og nu eller som forebyggende behandling nogle dage i forvejen op til f.eks. et besøg hos dyrlægen. Blandingsflasken er til gengæld en kur og skal gives i 3 uger eller indtil flasken er tom. 4 dråber 4 gange dagligt. Det er ikke altid nok med én flaske, nogle gange bruger man 2 eller 3 behandlingsperioder alt efter den problemstilling, der arbejdes på.



I samtalen med terapeuten skal blandingen oftest justeres.

Sådan gør du

Jeg hælder normalt 4 dråber i et glas og venter på, at alkoholen er dæmpet. Alkohol bruges i Bach som konserveringsmiddel. Dernæst tager jeg lidt af det på fingeren og stryger kattens mundvige med det, således at han/hun slikker det i sig.

Værd at bemærke

Jeg har gode erfaringer med, at dyr og ejer tager Rescue samtidig, da de ofte "svinger" sammen, og dyr er meget fintfølede.



Nyttige links hvis du vil vide mere

Michellegarnier.dk/
bachs-blomster-terapi

Bachcentre.com

Casu.dk

NYHEDER FRA KATTENES VERDEN

OBLIGATORISK MÆRKNING AF KATTE

Den 26. november 2012 indkaldte fødevarerminister Mette Gjerskov dyreværnsorganisationer, brancheforeninger, specialklubber, dyrlæger og andre interessanter på kæledyrsområdet til et møde for at afdække hvilke emner, der i øjeblikket kræver størst bevågenhed. Obligatorisk mærkning af katte blev genstand for en del opmærksomhed, da Inges Kattehjem og andre dyreværnsforeninger arbejder for at pålægge katteejerne det samme ansvar, som hundeejerne har haft i en årrække; nemlig at katten skal være mærket og registreret, så ejerskabet kan fastslås, når en kat bliver fundet. I dag er det alt for nemt at frasige sig katten, fordi mærkningen ikke er lovpligtig. Det vil vi lave om på, og en igangværende underskriftindsamling har til formål at overbevise ministeren om, at mange danskere ønsker det samme som os; at den enkelte skal forpligtes juridisk til at tage ansvar for sin kat. I løbet af foråret vil Den Danske Dyrlægeforening og dyreværnsforeningerne holde en række møder - også med ministeren. Vi holder jer naturligvis opdaterede om udviklingen.



Er din kat mærket og registreret i Dansk Katteregister?

Er dine oplysninger up to date, hvis den forvilder sig bort?

Tjek www.dansk-katteregister.dk



NYE LOKALER I NÆSTVED



Inges Kattehjems afdeling i Næstved er den 1. januar i år flyttet til nye og bedre lokaler i den gamle garderhusarkaserne i Næstved. Vi glæder os over bedre plads og tilgængelighed, og vi holder snart et åbent hus arrangement, hvor alle er velkomne til at komme og se vores nye, flotte afdeling. Følg med for dato og tidspunkt på vores hjemmeside. I næste nummer kan du læse mere om vores nye, flotte afdeling i Næstved.

Adressen er Kasernevej 1, 4700 Næstved

Åbningstider kattehjem


Tirsdag kl. 15.00-18.00

Torsdag kl. 15.00-18.00

Søndag kl. 11.00-14.00

Åbningstid telefon

Mandag - fredag kl. 13.00-15.00
på tlf. 7020 3550



NY AFDELING PÅ VEJ I KOLDING

Siden Inges Kattehjems afdeling i Horsens lukkede efter mere end 20 års drift, har vi været på udkig efter nye, egnede lokaler i Kolding og omegn. I skrivende stund har vi holdt møde med Kolding Kommune, som har givet tilsagn til projektet, og sagen behandles i økonomiudvalget. Kolding Kommune kan heldigvis se det fordelagtige i, at vi er der til at hjælpe med at varetage bestanden af de herreløse katte. Vi glæder os til at samarbejde med både kommune og borgere om at hjælpe kattene, og vi har forhåbentlig gode nyheder til jer alle i næste nummer af medlemsbladet.

VILD MED DYR

KÆLEDYRSMESSEN

”VILD MED DYR” I FREDERICIA
DEN 16. OG 17. MARTS 2013

Inges Kattehjem er atter i år at finde med en stand på årets største messe for alle, der interesserer sig for kæledyr. Vi har engageret en professionel ansigtsmaler, så børnene gratis kan blive sminket som en rigtig kat, og så har vi besøg af en dygtig kattetræner, som har sine egne to dejlige perserkatte med og giver gode tips til, hvordan man opdrager katten derhjemme. Desuden kan man selvfølgelig få en snak med vores ansatte og frivillige og hilse på et par af de skønne katte fra vores afdeling i Odense. Vi hører også gerne fra folk, som vil hjælpe os i gang med vores kommende afdeling i Kolding. Vi håber, I kigger forbi vores stand; vi lover, det ikke bliver kedeligt. Læs mere om kæledyrsmessen her: Vildmed2013.dk



dyreregisterportalen.dk

Dyreregisterportalen.dk er en gratis søgetjeneste, som på et øjeblik kan sætte en forbindelse med ejeren til et mærket dyr. Portalen søger efter øre- eller chipmærke i de tilknyttede registre, og har ejeren valgt, at vedkommendes oplysninger skal være offentligt tilgængelige, får man dem med det samme. Ellers må man kontakte det pågældende register i dets åbningstid. Indtil videre er Dansk Katteregister, Det Danske Katteregister og Chipregister tilknyttet portalen. Har du fundet en mærket kat, skal du altså kun søge et sted, så nu er det blevet endnu lettere at hjælpe en tilløben kat hjem igen.



Al henvendelse: Inges Kattehjem, Ejbydalsvej 260, 2600 Glostrup

VIGTIGE ADRESSER

HOVEDAFDELING
INGES KATTEHJEM
Ejbydalsvej 260
2600 Glostrup

KATTEHJEM OG PENSION
har åbent man-fredag kl. 14-18
søndag kl. 11-14

TELEFONTID
man-fredag kl. 10-17
telefon **44 85 35 55**
fax **44 92 22 55**

ik@inges-kattehjem.dk
www.inges-kattehjem.dk

LOKALAFDELINGER
INGES KATTEHJEM ODENSE
Sdr. Boulevard 83
5000 Odense C
telefon 70 20 35 55

INGES KATTEHJEM NÆSTVED
Kasernevej 1
4700 Næstved
telefon 70 20 35 50

FONDENS BESTYRELSE
Inge Sørensen
Jørgen Skærbye Petersen
Advokat Skjalm Von Bülow

SIDSTE NYT

Har du og din kat oplevet noget usædvanligt? Har du lyst til at fortælle Inges Kattehjem om jeres oplevelse? Så send et brev med jeres historie til vores hovedafdeling. Husk endelig at putte nogle gode billeder i kuverten!

Du kan også sende en mail med vedhæftede billeder til: fransiska@ingeskattehjem.dk

Gratis
registrering
af alle chip- og
øremærkede
katte

 **Dansk Katteregister** Telefon 44 92 91 90
www.dansk-katteregister.dk

NB! Registrering og ændring af øre-/chipmærkede katte modtages kun skriftligt enten pr. post, fax eller på internettet.

