



MEDLEMSSKAB - KATTEBLADET

Alle med interesse i Kattehjemets arbejde er velkomne som bidragsydere. Der tegnes ikke medlemskab med et fast årligt kontingent, men det overlades helt frit til den enkelte at give et bidrag til Kattehjemmet.

Alle bidrag - store såvel som mindre - modtages med samme taknemmelighed. I bladet er indhæftet et indbetalingskort. Dette kan bruges når som helst, man kan afse et beløb. Man kan ligeledes tilmelde sig betalingservice og spare gebyret på posthuset.

Kattehjemets blad udsendes 4 gange årligt til samtlige bidragsydere.

Kattebladet og adresserne - Husk:

- at melde adresseændring samt nyt telefonnummer skriftligt til Kattehjemmet.
- at bruge samme navn hver gang, hvis I er to med forskelligt navn, der holder bladet sammen.
- at give os besked, hvis I får 2 blade.
- at give bladet videre i stedet for at smide det væk.
- at Kattehjemmet stadig samler på brugte frimærker.

På forhånd tak, kontoret og Inge

**NB! BENYTT ALTID ABONNEMENTSNR. FRA DET
SENESTE BLAD, DU HAR MODTAGET**

Forsiden Shutterstock

Redaktion Fransiska Andersen, Jørgen S. Petersen, Inge Sørensen

Grafisk produktion HELDINGgrafiker.dk

Oplag 37.000 | ISSN 0909-9638 | Eftertryk er tilladt med kildeangivelse

INDHOLD

- 4 Guide: Pension**
Hvordan sikrer du din kat en god pasning hjemme?
- 6 Overstimulerede katte**
Adfærdsproblemer kan løses. Få gode råd før du opgiver katten.
- 8 Klikkerskolen 2**
Stoletricket – meget anvendeligt.
- 9 Ny hjemmeside**
Vores nye hjemmeside er endelig i luften.
- 10 Jeg valgte en voksen kat**
Vanja: Atter er der liv og glade dage i det lille hjem.
- 12 Støt Inges Kattehjem**
Her findes indbetalingskort og PBS betaling.
- 15 Brevkassen**
Er det synd for mine katte, at de ikke leger sammen?
- 16 Nyt fra ”Borgen”**
Et professionelt dyreværnskorps rykker nærmere.
- 17 Katten og naboen**
Lov om mark- og vejfred berører mange katteejere.
- 18 Kat på tre ben**
Mikkel er stadig en glad kat.
- 20 Dyrlægen skriver**
Om orm hos kat.
- 22 Socialisering af killinger**
Derfor er det så vigtigt.



KÆRE KATTEVEN

”Killinger, killinger, killinger”

Omkring 1. juni skydes killingesæsonen vanen tro i gang. Så er der killinger på 12 uger over hele landet, og mange er heldigvis interesseret i at give en herreløs killing et kærligt hjem. Dog vil vi kraftigt opfordre til, at man sætter sig ind i, hvad det indebærer at få en killing, før man beslutter sig. Killinger er søde og legesyge, men de kræver væsentligt mere af deres ejer end en voksen kat. Mere herom andetsteds i bladet.

Finder du efterladte killinger, eller observerer du en kattemor med sine killinger, er det vigtigt, at du kontakter din lokale afdeling af Inges Kattehjem, så kattene kan få hjælp. Livet som omstrefjende kat er hårdt og ubarmhertigt, og jo flere tamme, herreløse katte, vi kan formidle til nye, kærlige hjem jo bedre.

Vi håber, at du har set vores kampagne om, at killinger skal være 12 uger gamle, før man må tage dem fra deres mor. Du kan klikke dig ind på vores gruppe på Facebook og læse mere; bare søg efter ”Inges Kattehjem”. Kampagnen er landsdækkende, og det er vores store ønske, at så mange som muligt bliver bekendt med dette vigtige budskab - for kattenes skyld! Så spred det til alle du kender.

„Det gi’r pote at give
en hjælpende hånd”



GUIDE PENSION

I sidste nummer gav vi dig gode råd til at finde en velegnet pension til sommerferien. I denne artikel kan du læse om, hvad du bør være opmærksom på, hvis du får katten passet enten hjemme eller privat - eller hvis du tager den med på ferie.

Pasning i hjemmet

Katte er vanedyr og vil helst have, at tingene er, som de plejer. Derfor er det bedst for katten at blive passet hjemme, hvis det drejer sig om en kortere periode af få dages varighed. Katten skal selvfølgelig tilses hver dag.

Hvis du ikke kender nogen, der kan passe katten, kan du ringe til en firma, der passer dyr i

hjemmet mod et beløb. Denne løsning kan være bedst for især de meget sky katte, som måske heller ikke kan med andre katte.

Katten bør ikke lukkes ud, mens du er på ferie, for du risikerer, at den løber hjemmefra for at finde sin "forsvundne" ejer. Katten skal nok overleve at være inde i den korte periode. Det er bedre, end den er væk, når du kommer tilbage.

Pasning hos en anden

Har du fundet privat pasning til din kat hos venner eller familie, er det vigtigt at følge vores anbefalinger for at introducere den bedst muligt til sit ferielogi. Kattepasseren bør holde katten på begrænset område (f.eks. badeværelset) med mad, vand og bakke de første par dage, så den stille og roligt kan vænne sig til det nye sted. Er der andre katte i hjemmet, er det vigtigt,

Obs!

at de alle er neutraliserede og vaccinerede. Sæt en sammenrullet avis i døren, så de kan se hinanden an, før de lukkes sammen. Husk at din kat skal holdes inde minimum 14 dage, eller til den er helt tryk ved din kattepassers hjem, før den må få lov til at komme udenfor. Desuden bør du notere ferieadresse hos Dansk Katteregister (Dansk-katteregister.dk).

Med på ferie

Katten kan sagtens komme med i sommerhus, kolonihavehus etc. Altså de samme tilbagevendende steder. Hold katten inde første gang det nye sted i mindst en uge eller luft den i sele. Ellers risikerer du, at katten løber væk. De efterfølgende gange holder du den inde et par dage, inden du lukker den udenfor. Skal du til et nyt sted hver gang eller rejse rundt, vil vi kun anbefale dig at tage katten med, hvis den trives med det. Med andre ord skal den være vant til at blive transporteret og kunne gå i sele ligesom en hund. Hvis katten løber bort fra eksempelvis en campingplads, kan du bruge resten af ferien på at lede efter den.

Lad katten blive i transportkassen under hele rejsen. Det er ikke synd for den, og det er meget værre, hvis den slipper væk og skal ende sine dage som hjemløs kat et helt fremmed sted. Hvis katten har besørget, må du skifte avisen i bunden af transportkassen på et lukket toilet, så den ikke kan stikke af.

I sidste nummer skrev vi, at to eller flere katte, der fungerer godt sammen, kan være alene hjemme i to døgn. Desværre smuttede ordene "i nødstilfælde" forbi vores korrektur. Ifølge dyreværnsloven skal dyr tilses en gang om dagen, og naturligvis opfordrer vi ikke til, at man bryder loven, som jo er til for at beskytte vores dyr.

Læg eventuelt et tæppe over transportkassen og gør den "huleagtig". Det kan gøre katten mere rolig og mindre køresyg. Sørg for frisk vand hvis katten skal transporteres langt men lad være med at fodre den. Giv katten dens normale foder, når du ankommer til feriestedet. Giv ALDRIG katten smertestillende eller beroligende medicin uden dyrlægens anvisning. F.eks. kan en halv panodil være livstruende for en kat!

Kontakt dyrlægen i god tid, hvis du skal til udlandet med katten. Der skal laves et pas til katten – bl.a. med oplysninger om vaccinationer. Bemærk at der skal gå nogle uger mellem vaccinations-tidspunktet og afrejsen. Nogle lande (f.eks. Sverige) kræver op til et halvt års forberedelse med hensyn til vaccination mv. før afrejsen. Desuden er det værd at bemærke, at alle katte, der ikke er øre- eller chipmærkede før den 3. juli 2011, skal være chippede ved ind- og udrejse til og fra Danmark.

Efterlad aldrig et dyr i en bil, der står i solen. Parker altid i skyggen og åbn mindst to vinduer

på klem, mens katten er i transportkassen. Husk at solen flytter sig, og at gråvejrt hurtigt bliver afløst af fuld sol. Temperaturen bliver nemt 60-70 grader i en bil, og det kan dyret ikke tåle. 🐾

Inges Katt hjem i Glostrup har en stor kattepen sion med både inde- og udeafdeling, som giver en vigtig ekstra indtægt til at hjælpe de hjemløse katte.

Vi har mere end 40 års erfaring med at passe katte og tager gerne din i pension, såfremt den er neutraliseret og vaccineret mod kattesyge og katteinfluenza inden for det sidste år. Desuden skal din kat naturligvis være loppesfri og sund og rask.

Husk at bestille opholdet i god tid før jule- og sommerferie.

For nærmere information og bestilling ring 44 85 35 55 (hverdage 10.00 - 17.00).



»HJÆLP! MIN KAT ER HYPER!«

Har du overvejet, hvorfor du ikke kan køre din kat træt, ligegyldigt hvor meget I leger?

Du skal bruge:

- En klikker
F.eks. en kuglepen der giver et højt klik.
- En targetpind
En blomsterpind kan bruges.
- Kattens yndlings godbid

OBS

Læs mere om hvordan du klikkertræner din kat i vores medlemsblad fra august 2011.

Du kan også låne bogen "Klikkertøning af kat" af Karen Pryor på biblioteket.

De fleste katteejere oplever i perioder, at katten har lige lovligt meget energi. Dette gælder især indekatte, der kan være svære at stimulere nok. Katten farer omkring på må og få og virker måske ligefrem en smule frustreret. Den er neutraliseret, så man tænker, at det ikke skyldes hormoner. Her vil mange katteejere tage et stykke legetøj frem for at "køre katten træt" (og sikre husfreden). Man leger troligt med sin kat med en snor så længe, den har lyst, men når katten taber interessen, er den ikke blevet rolig - nej, den spæner tværtimod videre, hopper op i vindueskarmen og mijauver. Faktisk virker den endnu mere oppe at køre, end før man tog legetøjet i brug. Hvad sker der?

Katte og jagt

Når vi leger med vores katte, stimulerer vi typisk deres jagtinstinkt. Jagtinstinktet er veludviklet hos en kat, og den er en dyg-

tig jæger. En kat, der lever vildt, kan sagtens nedlægge ti mus i døgnet, og katte holder deres færdigheder ved lige ved at jage efter blade, græsstrå, stofmus og andet, der bevæger sig let og har den rette størrelse. Derfor fatter din kat nemt interesse for den snor, du bevæger foran den.

Forskellen på katten i naturen og katten i lejligheden er, at den kat, der lever sit liv inde, aldrig nedlægger et bytte. Katten nyder uden tvivl vores leg med snoren, men formålet med at jage er til syvende og sidst at få noget at spise. I naturen vil der altså ind imellem være gevinst, når katten sætter efter et bytte, hvorimod den aldrig helt kan "nedlægge" snoren. Dette kan frustrere nogle katte i en grad, at man oplever, at energiniveauet under legen blot bliver ved med at stige. Der kommer med andre ord ingen forløsning for katten, der i stedet bliver

Inges Kattehjems artikler om adfærd
er baseret på Kattehjemets 42 års erfaring med
100.000 vis af katte, og de favner meget bredt.
Du er altid velkommen til at kontakte vores gratis
rådgivningstjeneste på telefonnummer 44 85 35 55
alle hverdage mellem 10.00 og 17.00 og få vores dygtige
konsulenters rådgivning om netop din katts adfærd.

mere og mere agiteret - og det er ejeren, der bliver træt.

Værst går det, når man benytter en laserpind, da den lille prik, der farer hid og did på væggen, aldrig lader sig fange. Inges Kattehjem har erfaret, at katte kan tage psykisk skade af at blive aktiveret på denne måde og kan derfor kun fraråde brugen af laserpinde til kat.

Mental aktivering

Legen med snoren får katten til at bevæge sig, og fysisk aktivitet i hverdagen er lige så vigtig for din kat som for dig. Vi skal sørge for, at vores katte rører sig, da de kan få de samme livsstilssygdomme som os såsom overvægt og dårligt hjerte. Men har man en kat, som ikke kan finde ro ved motion alene, må man lede efter måder at aktivere den på, der ikke kun udfordrer den fysisk men også mentalt. Man skal med andre ord lege med sin kat på en sådan vis, at man både udfordrer den og stiller en belønning i udsigt, hvilket tilfredsstiller dens jagtinstinkt. Dette giver nemlig katten den ønskede mentale stimulering.

Opgaver og godbidder

Det er vigtigt at forstå, at den bedste motivation, du kan give din kat, når du skal aktivere den, er dens yndlingsgodbid. Dette skyldes som før nævnt, at jagtadfærd og føde er uløseligt forbundet. Katten lærer hurtigt, at en bestemt handling udløser godbiden, og vil derfor være motiveret til at arbejde for en mere. Og denne motivation skal du bruge for både fysisk og mentalt at aktivere din kat. Husk dog at justere den daglige fodermængde efter antallet af godbidder, så katten ikke bliver for tyk.

Det er kun fantasien, der sætter grænser, når du skal finde på lege. Du kan f.eks. lave en forhindringsbane, bygge en tunnel af nogle rør, lade katten springe fra hylde til hylde eller hoppe igennem en hulahopring. Start i det små så katten gradvist lærer, hvordan den løser opgaven, og at der venter en lækker belønning. Du har naturligvis godbiden klar med det samme, når udfordringen er gennemført.

Klikkertræning

Nu tænker du måske, hvordan du mere systematisk kan træne med din kat. Klikkertræning af katte, som man kan læse mere om i tidligere numre af bladet, er en nem måde at aktivere sin kat på, og alle katte kan lære at "blive klikket". Der findes mange gode og nemme øvelser, man kan vælge imellem, som giver katten større tilfredsstillelse end de mere traditionelle lege med en fjer eller stofmus, den blot skal løbe efter. I det hele taget er det vigtigt, at vi får gjort op med forestillingen om, at katte ikke kan trænes – for det kan de sagtens, og de nyder at beskæftige sig med opgaver, der stimulerer dem på et mere grundlæggende niveau.

Mange katteejere oplever at få en mere harmonisk, glad og velopdragen kat, så det er bare om at komme i gang. Når katten har lært en bestemt øvelse, er det ikke længere nødvendigt at give godbidder hver gang – men sørg alligevel for at give en lækkerbisk en gang imellem for at holde motivationen ved lige ved at give katten illusionen af ægte jagt.





Husk at træne i højst fem minutter ad gangen, så katten ikke kører sur i træningen. Øvelserne må dog gerne gentages flere gange dagligt.

Klikkerskolen 2

STOLETRICKET



Du skal bruge: En klikker, en targetpind og din kats yndlingsgodbid – og så er vi klar til anden lektion.

Følgende øvelse er nyttig til at løse rigtig mange problemer, men vi tager udgangspunkt i, at din kat går på køkkenbordet, og det er du utilfreds med. Katten færdes på køkkenbordet, fordi den får noget ud af det (snuse til madvarer, udsigt ud ad køkkenvinduet, at komme højt til vejrs, etc.), så vi vil tillære den en mere ønskelig adfærd, som den hellere vil udføre, fordi gevinsten vil være større (yndlingsgodbiden).

Sæt en stol i køkkenet katten gerne må hoppe op på. Er katten vant til at blive klikkertrænet, sætter du targetpinden på sædet og klikker og giver godbid i det øjeblik, katten er hoppet op og har sat sig. Er katten uerfaren, venter du på, at den af sig selv i nysgerrighed springer op og belønner den med det samme. Derved former du en adfærd, som katten selv udviser.

TIP: Stoletricket er særdeles anvendeligt, hvis man har en kat, der prøver at smutte med ud, når man åbner døren. Stil en stol i gangen som du lærer katten pænt at vente på.

Træn nogle gange hver dag. Når katten automatisk hopper op på stolen, er det ikke længere nødvendigt at klikke og give godbid hver gang. Husk dog at holde træningen ved lige.




NY HJEMMESIDE



www.inges-kattehjem.dk

Inges Kattehjem har længe arbejdet på at udvikle en ny hjemmeside, der er moderne i sit udtryk og opfylder brugernes krav til søgbarhed og læsevenlighed. På vores gamle hjemmeside var det ikke tilgængeligt på forsiden at se de katte, vi har til videreformidling på vores afdelinger, og man skulle også lede et stykke tid efter en side, hvor man kunne donere et beløb til vores arbejde.

Derfor har vi sørget for, at disse informationer har førsteprioritet på forsiden. Desuden fungerer den nye side også på iPhone og iPad. I det hele taget har vi lagt os i selen for at lave en hjemmeside, som vi håber, at I vil tage godt imod. I er selvfølgelig meget velkomne til at komme med ris så vel som ros. 



Inges Kattehjem lokalafdeling i Odense fylder 20 år den 26. maj

I den forbindelse giver vi 20% rabat på Royal Canin foder og den eftertragtede chiplem fra SureFlap.

Kig forbi afdelingen på
Søndre Boulevard 83, 5000 Odense C
mellem kl. 14.00 og 17.00

Hils på vores dejlige katte og gør en god handel.



JEG VALGTE EN VOKSEN **KAT**

TEMA

Obs!

Vi hylder i øjeblikket de mennesker, der åbner deres hjem og hjerte for en voksen kat – og ikke mindst de dejlige, voksne katte, der hver dag beriger deres ejeres liv.

Katte giver livskvalitet

I foråret 1997 besøgte jeg Inges Kattehjem for første gang. Jeg havde tilbragt de sidste to år mere på hospitalet end hjemme pga. depression og angst. Men så foreslog en plejer, at jeg fik mig en kat igen, selvom jeg var allergisk og havde astma, da jeg var og er helt vild med katte.

Jeg havde forestillet mig en killing, men de var ikke til at opdri-ve på det tidspunkt. Da jeg kom til Inges kattehjem i Glostrup, sagde jeg, at jeg søgte en kat til lejlighed. Personalet viste mig to dejlige katte på to år. En han og en hun. Han var cremerød og hvid, hun var trefarvet. De var begge indleveret pga. flytning. De var begge meget søde, så i stedet for en killing kom jeg i stedet hjem med to rare katte.

Pelle og Sascha, som jeg kaldte dem, blev min store redning og hjalp mig meget til at få det bedre. Så i de sidste 11 år har jeg slet ikke været indlagt. Jeg har haft stor glæde af dem i mange år, og da jeg er førtidspensionist, har jeg også haft god tid til dem.

Sascha døde desværre i 2009, men heldigvis havde jeg Pelle, der i 2002 fik konstateret sukkersyge. Det klarede han fint. Jeg kunne både give ham indsprøjtninger og tage blod-sukkermålinger i hans øre. Han tog det hele med ophøjet ro og rev aldrig hverken mig eller dyrlægen.

Desværre døde Pelle den 16. november 2011 næsten 17 år gammel. Det var meget hårdt, men jeg var glad for, at jeg fik lov til at have ham så længe. Desuden kunne jeg det sidste år han levede give ham en have med udsigt til alverdens fugle. Det nød han meget.

Da Pelle var væk, blev der så tomt, og julestemningen ville ikke rigtigt indfinde sig. Så selvom jeg havde tænkt mig at vente til efter jul med en ny kat, kunne jeg ikke lade være med at kigge på hjemmesiden. Stor var min overraskelse, da det faktisk viste sig at vrimle med katte, der ønskede sig et nyt hjem, så beslutningen om at få en ny kat blev hurtigt fremrykket.

Jeg tog ud til Inges Kattehjem for at se på kattene, og for at se hvordan min allergi og astma havde det, selvom der var katte overalt. Der kom heldigvis ingen allergisk reaktion, så jeg kiggede mig omkring. Dog vendte jeg hele tiden tilbage til en yndig trefarvet missepige på 1 år og tre måneder. Mille hed hun. To katte var nemlig ikke længere muligt, da jeg det nye sted kun må have en kat.

Jeg reserverede straks Mille og drog hjem for at finde tæpper, kattebakke mm. frem. Jeg sov næsten ikke af bare spænding over den lille ny, der skulle komme.

Stor var glæden, da jeg næste dag kunne hente Vanja, som jeg har døbt hende. En i bekendtskabskredsen hedder Mille, så det synes jeg ikke, katte skal hedde.

Det tog kun Vanja en halv dag at erobre samtlige rum i vores lille rækkehus, og nu hygger hun sig overalt; ikke mindst i min mormors gamle stol, som hun nu betragter som sin, hvilket er helt i orden. Senere vil jeg nok prøve at lære hende at have sele på, så vi kan gå i haven sammen.

Vanja bruger meget tid på at lege og kigge på fugle. Det bedste hun ved er, når hun kan få sin mor til at kaste en stofmus frem og tilbage gennem gangen og stuen. Derudover sidder hun ofte i vindueskarmen, når jeg kommer hjem, og så snart jeg har lukket mig ind i vindfanget, står hun på den anden side af glas døren og kigger på mig.

Efter flere år med en gammel mis er der kommet fart over feltet og masser af liv. Jeg håber, at Vanja og jeg får mange gode år sammen. Vi har i hvert fald fået en god start.

Tak for alle mine katte.



*Med venlig hilsen
Helle Skriver Hansen*



Jeg ønsker at støtte Inges Kattehjem med:

50 kr. 100 kr. 200 kr. 500 kr.

Andet beløb:

Det valgte beløb hæves i hver af de afkrydsede måneder:

jan. feb. mar. apr. maj jun.

jul. aug. sep. okt. nov. dec.

Startmåned: År:

Navn:

Adresse:

Postnr. og By:

CPR-nr. (skal udfyldes for at aftalen kan oprettes):

Pengeinstitut:

Reg.nr.:

Kontonr.:

Abonnementsnr. (se bagside af blad):

Dato og underskrift:

Send kuponen i en lukket kuvert mærket "BS" til:
Inges Kattehjem, Ejbydalsvej 260, 2600 Glostrup.

STØT INGES KATT

Danmarks største katteorganisation

- Formidler årligt ca. 4.000 herreløse katte til nye hjem.
- Sørger for at kastre og sterilisere for at mindske antallet af "overskudskatte". Herunder støtter vi genudsætning af vildtlevende katte.
- Driver Dansk Katteregister: Gratis landsdækkende registrering af alle chip- og øremærkede katte.
- Hjælper sommerhuskatte ved at informere om det ansvar, man påtager sig ved at tage en kat eller killing til sig i ferien.
- Giver professionel rådgivning om katte.
- Påvirker aktivt den offentlige debat til fordel for kattene.

STØT
INGES KATTEHJEM
MED FASTE BIDRAG VIA
PBS OG SPAR GEBYRET
PÅ POSTHUSET

Vidste du, at killinger vokser femten gange hurtigere end menneskebørn?



Whiskas® Junior Menuboks til katte op til 12 måneder. Indeholder de nyttige ingredienser, som blandt andet D-vitamin og calcium, der er med til at sikre god vækst for din killing.



Whiskas® mælk er et tilskudsfoeder til katte og killinger, der er over 6 uger.



whiskas

Katte ville vælge Whiskas®



INGES KATTEHJEM

Ved adresseændring: Skriv venligst den gamle adresse og postnr. på linjen herunder.

Jeg bestiller hermed:

___ stk. **Refleks**
kr. 25,-



___ stk. **Keyhanger**
kr. 30,-



___ stk. **Bogen om katten**
kr. 30,-



___ ark. **Konvolutmærker**
kr. 15,-



___ stk. **"Levende dyr"** (dørmærkat)
kr. 10,-



___ ass. **Postkort**
10 stk. kr. 40,-



Girokort

Telefon: 44 85 35 55

Mandag - fredag kl. 10-17

Åbningstid på Kattehjemmet:

Mandag - fredag kl. 14-18

Søndag kl. 11-14



Spørgsmål

Min hunkat fødte fire killinger i nat. Det kom helt bag på mig! Hun er kun lige over et halvt år gammel, og jeg troede, hun bare havde taget lidt på. Jeg var slet ikke klar over, at de kunne få killinger så hurtigt. Jeg har hørt, at de skulle være mindst et år gamle. Har jeg en usædvanlig kat?

B. Hartmann, Låsby

Svar

Nej, din kat er helt normal. De fleste katte bliver kønsmodne i 4 - 6 måneders alderen, og en hunkat er drægtig i cirka 63 dage. Så naturen har bare gået sin gang. Jeg vil anbefale dig at lade hende sterilisere, når killingerne er 6 - 8 uger gamle, hvis hun får lov at løbe ude, da hun kan gå i løbetid igen få uger efter fødslen. Det er ikke ualmindeligt, at en hunkat får tre kuld om året, og da der er mange flere katte i Danmark, end der er hjem til, kan vi kun opfordre til, at man får så mange katte som muligt neutraliseret, INDEN det går galt.



Spørgsmål

Jeg har tre katte, og de to af dem kommer fint overens, men den tredje holder sig for sig selv og hvæser ad de andre, hvis de vil lege. Er det synd at have dem sammen? De er udekatte, og de virker ellers glade og spiser godt. Jeg vil jo bare mine dyr det bedste.

Olga, Dragør

Svar

Det er desværre lidt svært at rådgive dig ud fra disse oplysninger, men her kommer nogle generelle betragtninger: Hvis alle tre katte ikke er neutraliserede, bør det klares, da fertile katte generelt ikke fungerer særligt godt sammen pga. kamp om territorium og ressourcer. Hvis kattene ikke har gået sammen så længe, skal de lige bruge lidt tid på at vænne sig til hinanden. Såfremt den kat, der ikke er med i legen, er en voksen kat, der har fået to killinger/ungkatte at forholde sig til, vil det sandsynligvis bedre sig, efterhånden som de små vokser til. Der kan også være sket noget, der påvirker kattenes indbyrdes forhold; nyt familiemedlem, en flytning etc. Du er meget velkommen til at kontakte vores gratis rådgivningstjeneste på tlf. 44 85 35 55 alle hverdage mellem kl. 10.00 og 17.00 og få et mere uddybende svar.



Fra venstre: Jørgen S. Petersen (Inges Kattehjem), fødevarerminister Mette Gjerskov, Anne Trane (Dansk Dyreværn Århus), Birgith Sloth (DOSO) og Janne Junker (Nyt hesteliv).

Arbejdsgruppen og fødevarerministeren

Inges Kattehjem har siden 2008 deltaget i en arbejdsgruppe bestående af medlemmer fra flere dyreværnsforeninger og støttet af DOSO. Gruppens arbejde består i at gennemtænke et koncept for statsfinansieret dyreværn i Danmark baseret på uddannede konsulenter og et fælles kontor, som i samarbejde med myndighederne, organisationerne og andre instanser kan højne velfærden for særligt kæle- og hobbydyr både præventivt og praktisk. Som det er i dag, har myndighederne kun adgang til erhvervsmæssigt hold af dyr, og de dyr, der holdes som familiedyr, er dermed ikke tilstrækkeligt beskyttet, hvilket man ofte hører om i medierne. Et professionelt dyreværnskorps vil kunne bistå politiet i at vurdere mishandlings- og vanrøgtssager og ved sagens afslutning udføre den nødvendige kontrol.

Torsdag den 10. maj mødtes arbejdsgruppen med fødevarerminister Mette Gjerskov og fremlagde sit

koncept. Fødevarerministeren var positivt stemt over for flere aspekter i oplægget og lagde stor vægt på nødvendigheden af, at indsatsen på kæle- og hobbydyrsområdet skærpes. Dog forudså hun nogle juridiske vanskeligheder i forhold til gruppens ønske om, at dyreværnskorpsset ved en henvendelse fra en bekymret borger formelt skal have lov at banke på folks dør, selvom politiet stadigvæk vil være den eneste myndighed, der kan kræve adgang til at besigtige forholdene eller fjerne dyret.

Mødet mundede ud i en aftale om at fortsætte dialogen med dyreværnsforeningerne og sammen gennemgå, om der er dele af konceptet, man vil kunne arbejde videre med. Desuden ønskede ministeren at besøge nogle dyreværnsforeninger for at få et bredere kendskab til det arbejde, der allerede udføres på frivillig basis landet over for at beskytte udsatte dyr.





Katten og NABOEN

En kommentar

Husk at din kat bør

være neutraliseret og øremærket, før du begynder at lukke den ud.

En neutraliseret kat er sjældent til gene for naboerne, da den sædvanligvis hverken strinrer eller slås. Øremærkningen bevirker, at andre kan skelne din kat fra de fertile, der forstyrrer nabolaget. Desuden bør du tage en snak med naboen, hvis vedkommendes kat er fertil. Et nabolag hvor alle kattene er neutraliserede er et roligt nabolag.

Kattens færdsel uden for ejerens matrikel er en evig kilde til diskussioner. I de fleste tilfælde er der dog ingen problemer, og alle parter respekterer hinandens gørene og laden, men ind imellem går noget skævt, og vi har balladen i medierne. Hvorfor?

Lov om mark- og vejfred har været oppe at vende nogle gange den sidste tid. Det er denne lov, der beskæftiger sig med bl.a. omstrefjende husdyr, og hvordan man skal agere, hvis man ikke ønsker et fremmed dyr på ens grund. De fleste husker nok hunden, der blev skudt efter gentagne henvendelser til ejeren og politiet om dens strejfen omkring på anden mands matrikel. Skytten fulgte lov om mark- og vejfreds forskrifter og handlede i fuld overensstemmelse med disse.

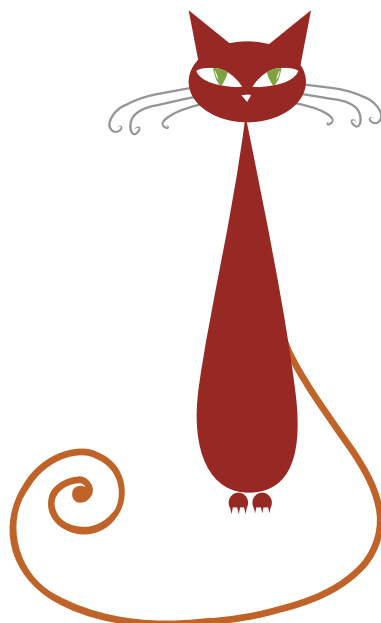

På Inges Kattehjem hilser vi naturligvis en ændring af lov om mark- og vejfred velkommen. Det er en utidssvarende lov, og det bør selvsagt ikke være tilladt at aflive andre menneskers dyr. Dog har vi forståelse for den frustration, mange grundejere giver udtryk for, når dyrets ejer nægter at holde det fra deres jord og måske endda hjem. Det bør være enhver ret at frabede sig omstrefjende ejerdyr på ens grund. Der kan være

voldsom allergi i familien, hvorfor besøg af dyr kan resultere i en tur på hospitalet. Og uanset årsagen bør ønsket om at have sin matrikel i fred altid respekteres af dyreejere.

Vi har ofte berørt problematikken ”katten og naboen”, fordi det er så vigtigt, at man som katteejer er bevidst om, at det gode naboskab er alfa og omega, hvis ens kat færdes frit. Ens nabo har ret til at kræve, at man holder katten væk fra vedkommendes grund, og i en del tilfælde vil dette krav være ensbetydende med, at ens kat må omplaceres, eftersom man hverken kan holde den inde eller bygge en løbegård. Værner vi som katteejere ikke om naboskabet, er det i sidste ende katten, der betaler prisen.

På vores hjemmeside kan du læse mere om, hvordan du lokker katten til at blive i din egen have, holder dig på god fod med naboen eller bygger en løbegård.





Mikkel

MED DE TRE BEN

I maj 2011 adopterede jeg den sødeste lille, røde hankat hos Inges Kattehjem, og den fik navnet Mikkel. Jeg havde en kat i forvejen, og der gik kun et par dage, så blev Mikkel og Mickey bedste venner: Vaskede hinanden, puttede og legede sammen. Mickey var 8 år og tog lille Mikkel på cirka 3 år til sig, som var det hans lillebror. Efter to måneder med ren katteidyl skete der dog noget, som hverken Mikkel eller jeg glemmer.

En sen aften så jeg tilfældigvis Mikkel på den anden side af mit vindue. Altså udenfor! Jeg har bygget en ramme til mit vindue, så jeg kan have det ene vindue åben, uden at kattene kan komme ud. Men Mikkel havde dog alligevel på en eller anden måde fået mast sig ud

imellem rammen og vinduet, så han nu stod ude på gesimsen og kiggede nervøst ind på mig. Jeg styrtende naturligvis desperat hen til vinduet, hvor Mikkel blev så lettet over at se mig, at han prøvede at vende sig om, så han kunne komme ind igen med hovedet først. Det resulterede i, at han faldt, idet han ville vende sig om, og jeg kunne ikke engang få hånden og armen mast igennem hullet og hevet ham ind. Så Mikkel faldt altså ud! Jeg styrtede forfærdet ned til ham fra 2. sal og fandt stakkels Mikkel meget omtumlet og med et ben, der tydeligvis var brækket, for da jeg løftede ham op, kunne jeg se, at hans ene knogle stak ud igennem hud og pels.

En lille time efter var Mikkel, jeg og en ven på Københavns

Dyrehospital. Her blev Mikkel med med det samme indlagt med drop og smertestillende. Dyrlægen kunne desværre ikke fortælle ret meget om Mikkels tilstand, før de havde taget røntgenbilleder, som de ville gøre dagen efter. Nu skulle Mikkel bare have ro. Dagen efter besøgte jeg Mikkel, og selvom det var utrolig hårdt, var det alligevel positivt, at veterinærsygeplejerskerne tog sig så godt af ham.

Efter røntgenbillederne fortalte dyrlægen, at Mikkels ben desværre var mere eller mindre knust, og de ikke kunne redde det. De ville til gengæld anbefale, at han fik det amputeret. Jeg blev noget overrasket og måtte spørge en del ind til, hvordan det dog kunne fungere. Dyrlæ-



gen fortalte, at de havde udført denne operation mange gange, og at katten efter få uger ville vænne sig til kun at have tre ben. Så længe halen ikke fejlede noget, kunne katten bruge den til at holde balancen. Dyr lægen havde virkelig god erfaring med denne løsning til katte, og efter en god lang snak var jeg overbevist om, at det selvfølgelig var den rigtige løsning - især fordi alternativet var, at Mikkel skulle aflives!

To dage efter skulle Mikkel opereres, og jeg gik hjemme og ventede på et opkald fra dyr lægen, om hvorvidt operationen var gået som planlagt eller ej. Jeg kan huske, at jeg var mere eller mindre et nervevrag, og bare jeg fik en sms om god bedring fra en veninde, farede jeg op af so-

faen af nervøsitet. Endelig kom opkaldet, som var fra en glad dyr læge, der kunne fortælle, at alt var gået som planlagt. Jeg var utroligt lettet, og allerede dagen efter måtte jeg besøge Mikkel.

Mikkel så godt nok noget anderledes ud, og jeg må indrømme, at jeg fik lidt et chok, da jeg så ham ligge i sin røde, bløde kurv med drop, morfinplaster, barberet på halvdelen af ryggen og maven og selvfølgelig nu kun med tre ben.

Efter endnu et par dage kunne Mikkel komme med hjem. Det var vidunderligt. Mickey, hans bedste ven, kom styrtende hen og mijavede ham lige ind i hovedet, og så "kyskede" de hinanden. Det var tydeligt at se, hvor savnet Mikkel havde været.

Allerede da Mikkel kom hjem, kunne han "humppe", som han stadig gør i dag. Da pelsen begyndte at vokse ud, blev det sværere og sværere at se, at Mikkel faktisk kun havde tre ben.

Efter tabet af hans ben, havde han tabt sig lidt, men selvom han er så sød og lille, er han en meget tapper kat. I dag er det cirka seks måneder siden ulykken skete, og Mikkel har det fantastisk! Han klatrer rundt i sit kradsetræ, som går helt op til loftet, og styrter rundt og leger, som han altid har gjort det. Og selvom Mikkel endte med at koste "lidt" mere end en almindelig kat på Inges Kattehjem, er han uden tvivl det hele værd og mere til.



Med venlig hilsen Mikala og Mikkel



DYRLÆGEN

KATTELOPPER

Katteloppen (*Ctenocephalides felis*) er den mest almindelige loppe på hund og kat herhjemme.

Kattelopper suger blod fra dyret og kan blive op til 3 mm lange. De er brunsorte, og benene hænger ud for neden på lopperen. Lopperen kan springe op til 30 cm. Den voksne loppe lever på katten og kan kun leve uden for dyret i få timer. Loppens forplantning foregår på katten, og når hunloppen lægger æg, falder de af dyret og ud i omgivelserne. En hunloppe kan lægge op til 25 æg om dagen, og det kan på 2 måneder blive til 20.000 voksne lopper. Lopperen

peæg er hvide miniatureudgaver af hønseæg. Æggene klækker i løbet af 2-10 dage, og ud af ægget kommer en lille larve, der kravler ned i revner, sprækker og gulvtæpper. Larverne lever af snavs i omgivelserne, og efter ca. 2 uger spinder de en puppe omkring sig. Larven vil under gunstige forhold (temperatur, luftfugtighed og værtsdyr) komme ud af puppen som en loppe efter en uges tid. Er de rette forhold ikke til stede, kan lopperen blive i puppen i op til 6

måneder. Den voksne loppe lever i op til en måned på katten. Vi kunne konstatere rigtig mange lopper hele 2011 i forhold til tidligere, hvor der var flest lopper i eftersommeren.

Har min kat lopper?

Den bedste måde at undersøge om katten har lopper er at rede den med en loppekam. Loppeafføring er små, sorte gryn, som bliver brune når de gøres våde på hvidt papir. De levende lopper er nemme at få øje på, når man fanger dem med loppekam. Det er godt at undersøge katten flere gange om ugen, når den går udenfor, så der ikke pludselig er rigtig mange lopper på katten samt æg, larver og pupper i omgivelserne. Har katten lopper, vil den ofte pludselig bide sig selv i pelsen, og er katten uheldig, kan den udvikle allergi over for lopper. Når katten bliver allergisk, danner den mange små sår hen ad ryggen og har kraftig kløe konstant. Den bliver tyndhåret og ussel



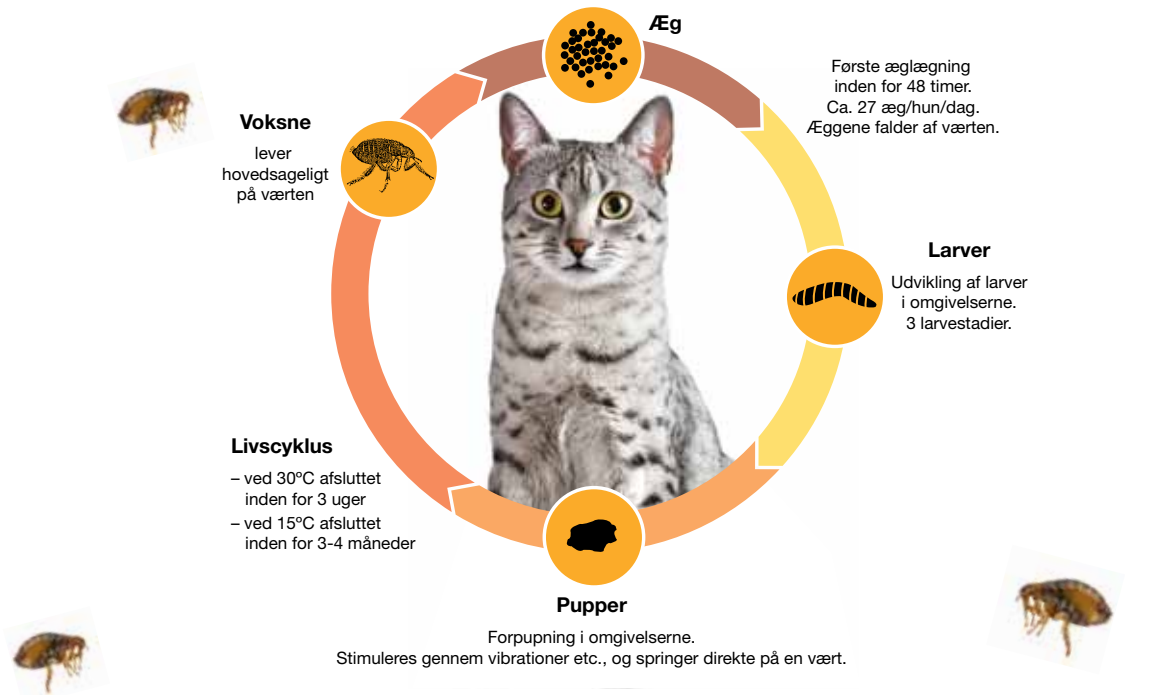
Jeg skal blive hos min mor, til jeg er 12 uger gammel



Det er ulovligt og strafbart for både køber og sælger at tage en killing på under 12 uger fra sin mor. Læs bekendtgørelsen på Retsinfo.dk. For kattens skyld.



HELENE/GETTY IMAGES



at se på, hvilket ofte kræver behandling hos dyrlægen.

Lopper er også mellemvært for kattens bændelorm, så har katten haft mange lopper, vil det være passende også at give den en ormekur.

Behandling mod kattelopper

I de senere år har vi næsten udelukkende behandlet kattelopper med en eller anden form for gift. Der findes flere forskellige produkter på markedet; heraf nogle som kræver recept fra dyrlægen. Fælles for de fleste produkter er, at de skal dryppes ned på kattens hud og ikke på pelsen i en stribe oppe i nakken på katten. Giften vil fordele sig på hele katten, og ofte skal behandlingen gentages hver 4. uge.

Enkelte katte kan ikke tåle disse midler og får kraftig kløe der,

hvor det dryppes på huden, og så må man bruge andre midler. Der findes tabletter (Capstar) og et forebyggende middel, som katten skal spise sammen med noget foder (Program vet.). Vi foretrækker at anvende Advantage til lopper, men har man problemer med flåter, skal man benytte Frontline. Ophører problemerne ikke, bør man kontakte en dyrlæge. Det er vigtigt altid at følge brugsvejledningen på pakken, så loppemidlet passer både til kattens alder og kropsvægt.

Det er vigtigt, at alle familiens dyr behandles samtidigt, og dertil kommer grundig rengøring i hele boligen. Loppernes æg er glatte på overfladen og kan nemt støvsuges op, mens pupperne sidder meget fast i deres gemmesteder. Det er en god ide at skifte støvsugerpose eller alternativt lægge den i

fryseren i et døgn. Kattens tæpper og puder kan vaskes ved 60 grader. Behandler man korrekt, vil familiens tobenede medlemmer i nogle få dage opleve at blive bidt af lopper. Lopper kan ikke overleve på mennesker, og efter at have bidt hopper de hurtigt af igen.

Da der kan være pupper i omgivelserne i lang tid, skal man nok behandle familiens dyr i op til 6 måneder, førend alle pupper er væk. Hvis behandlingen foretages efter forskriften, skal man nok få lopperne væk, uden at det er nødvendigt at sprøjte hele huset til med gift, som var almindeligt for nogle år siden. 🐾

Dyrlæge Marianne Rasmussen
Husum Dyreklinik

Billede af loppens cyklus er venligst udlånt af Novartis.




Socialisering af killinger

Når en lille killing vokser op blandt sin mor og søskende, gennemgår den to primære socialiseringsfaser. Mellem 2-7 ugers alderen lærer killingen nogle basale sociale færdigheder i forhold til at interagere med sine omgivelser, såsom hvad den korrekte respons er, når en anden kat hvæser, lægger ørerne ned eller slår med halen, og det er også i denne periode, killinger er mest åbne for at blive trykke ved mennesker og andre dyr. Desuden lærer killingen at spise selv, soignere sig selv, gå på bakken og markere sig ved hjælp af duft og kradsemærker, og når den er 8 uger gammel, er den grundlæggende socialisering overstået.

I 8 - 12 ugers alderen udbygges disse sociale færdigheder betragteligt. Killingen lærer i højere grad at begå sig socialt, og at dens handlinger har konsekvenser. Hvis den bider en anden killing, bliver den selv bidt, og gennem leg med sine søskende og under vejledning af moren lærer den efterhånden at tale "rigtigt kattesprog". Derfor fungerer katte, der er taget fra mor og søskende før 12 ugers alderen, ofte dårligt socialt – også i relation til mennesker. I stedet for at gå, når katten er træt af selskab, bider eller river den. Den har nemlig aldrig lært at hæmme sit bid eller trække sig. Katten har i det hele taget svært ved at læse sociale signa-

ler og navigere i forhold til dem, og i mange tilfælde ender det med en aflivning, fordi katten er "uberegnelig".

Heldigvis har vi i dag en lovgivning (bekendtgørelse om overdragelse af kattekillinger), der forbyder privat formidling af killinger under 12 uger. Bekendtgørelsen blev til efter langvarig dialog dyreværnsforeningerne og lovgiverne imellem for at beskytte killinger mod at udvikle svære adfærdsmæssige forstyrrelser, og vi håber, at I er opmærksomme og kontakter myndighederne, hvis I bliver bekendte med, at private formidler killinger på under 12 uger. 

Bekendtgørelse om overdragelse af kattekillinger

§1. Med bøde straffes den, der sælger eller på anden måde overdrager eller køber eller på anden måde erhverver kattekillinger, hvis levering af kattekillingerne sker, inden de er 12 uger gamle. På samme måde straffes den, der fra udlandet indfører kattekillinger, der er under 12 uger gamle.

Læs bekendtgørelsen i sit fulde omfang på Retsinformation.dk

12 UGER

– men har stadig meget at lære

Som man kan læse på modstående side, er en killing klar til at forlade sin familie, når den er 12 uger gammel. Men hvis en 12 ugers killing, som har haft en normal opvækst, efter hjemkomsten hos sin nye familie aldrig ser andet end hjemmets fire vægge og måske kun er vant til at forholde sig til en enkelt person, kan det blive uhyre vanskeligt at tage den til dyrlægen, få den passet – eller finde den et nyt hjem. Sådanne katte bliver generelt hurtigt stressede og angste, kan være noget nær umulige at håndtere fordi de går i panik, og de har for vane at lukke sig fuldkommen ind i sig selv, når det første chok har lagt sig. Dette skyldes, at katten aldrig har lært at forholde sig til, at omgivelserne skifter, så den mindste ændring kan virke rædselsvækkende. For at forhindre at ens killing får store vanskeligheder ved at kapere forandringer senere i livet, kan vi kun opfordre til, at man er opmærksom på, at den skal eksponeres for nogle

forskellige hverdagsituationer, når den har vænnet sig til at bo hos en. Her er nogle eksempler på, hvad man kan lave med sin killing, så den lærer at navigere i “den store verden”:

I hjemmet

- *Gør rent og lad killingen være med. Kæl og tal beroligende mens du støvsuger, og hold støvsugeren stille mens den er tændt, så killingen kan snuse og finde ud af, at den ikke er farlig.*
- *Inviter både voksne og børn så killingen lærer, at mennesker i alle størrelser er gode nok.*
- *Kender du nogen med en hund, som er vant til katte, er det en god idé at lade hunden og killingen lære hinanden at kende. Det samme gælder katte, som er glade for andre katte.*

Uden for hjemmet

- *Sæt killingen i transportkasse og kør en lille tur med bil, bus eller tog, så den vænner sig til at blive transporteret.*
- *Tag killingen med på besøg hos venner og familie.*

- *Lær killingen at gå i sele så den lærer verden uden for at kende.*
- *Væn killingen til at blive håndteret af dyrlægen til vaccination og sundhedstjek.*

Det er selvfølgelig ikke altid muligt at sørge for så omfattende socialisering af en killing som beskrevet ovenfor. Alle punkterne behøver heller ikke at blive opfyldt for at få en velsocialiseret kat. Men kan man ikke tilbyde en killing nogen former for variation i hverdagen, anbefaler vi, at man anskaffer sig en voksen kat, som er færdigsocialiseret.



Det er en god idé at vænne din killing til at blive transporteret.



Vi benytter plejefamilier

Hos Inges Kattehjem vokser vores mange killinger som hovedregel ikke op på internaterne men kommer ud i frivillige plejefamilier, der under vores vejledning passer moderløse killinger eller killinger med mor, til killingerne er 12 uger. Derefter kommer kattene tilbage til os, og vi finder nye hjem til dem. Fordelen ved denne fremgangsmåde er, at killingerne får en normal opvækst i et privat hjem. Er du interesseret i at blive plejefamilie, er du meget velkommen til at kontakte din lokale afdeling og høre nærmere. Adresser og telefonnumre finder du bag på dette blad.

Al henvendelse: Inges Kattehjem, Ejbydalsvej 260, 2600 Glostrup

VIGTIGE ADRESSER

HOVEDAFDELING
INGES KATTEHJEM
Ejbydalsvej 260
2600 Glostrup

KATTEHJEM OG PENSION
har åbent man-fredag kl. 14-18
søndag kl. 11-14

TELEFONTID
man-fredag kl. 10-17
telefon **44 85 35 55**
fax **44 92 22 55**

ik@inges-kattehjem.dk
www.inges-kattehjem.dk

LOKALAFDELINGER
INGES KATTEHJEM ODENSE
Sdr. Boulevard 83
5000 Odense C
telefon 70 20 35 55

INGES KATTEHJEM NÆSTVED
Kalbyrisvej 160
4700 Næstved
telefon 70 20 35 50

INGES KATTEHJEM HORSSENS
Silkeborgvej 156, Lund
8700 Horsens
telefon 70 20 35 53

FONDENS BESTYRELSE
Inge Sørensen
Jørgen Skærbye Petersen
Advokat Skjalm Von Bülow

SIDSTE NYT

Har du og din kat oplevet noget usædvanligt? Har du lyst til at fortælle Inges Kattehjem om jeres oplevelse? Så send et brev med jeres historie til vores hovedafdeling. Husk endelig at putte nogle gode billeder i kuverten!
Du kan også sende en mail med vedhæftede billeder til: fransiska@ingeskattehjem.dk

Gratis
registrering
af alle chip- og
øremærkede
katte

**Dansk
Katteregister**

Telefon **44 92 91 90**
www.dansk-katteregister.dk
Sms-service **22 54 73 18**

NB! Registrering og ændring af øre-/chipmærkede katte modtages kun skriftligt enten pr. post, fax eller på internettet.

